

中国民生银行股份有限公司 2011年第三季度业绩发布



免责声明



本演示片包含预测性声明，当中涉及风险和不明朗因素。这些声明一般以预测性词汇表达，诸如认为、预期、预计、估计、计划、预测、目标、可能、将会或其它相类似的用词，用以表达预期或可能在未来采取的行动或这些行动所带来的结果。阁下不应过分依赖这些只在本演示片当日适用的预测性声明。这些预测性声明是根据我们本身的资料及其它我们认为可靠的资料来源做出的。我们的实际业绩可能与这些预测性声明有重大差异，因而可能导致我们的股价产生波动。

总体经营概况



2011年前三季度，本集团稳步推进战略业务和结构调整，实现了良好的经营业绩

1

盈利能力不断提升，业务收入结构不断优化

- ◆ 归属于母公司股东的净利润213.86亿元，比上年同期增长64.42%
- ◆ 净利息收入467.04亿元，比上年同期增长41.44%
- ◆ 净非利息收入占营业收入比重为22.44%，比重较上年同期增加4.91个百分点

2

资产负债规模稳健增长，战略业务结构明显调整

- ◆ 贷款和垫款总额11,597.51亿元，比上年末增长9.66%
- ◆ 客户存款总额15,352.61亿元，比上年末增长8.35%
- ◆ “商贷通”贷款余额2,141.96亿元，比上年末增加552.10亿元，增长34.73%

3

资产质量保持稳定，抵御风险能力不断增强

- ◆ 不良贷款比率为0.62%，比上年末下降0.07个百分点
- ◆ 拨备覆盖率355.44%，比上年末提高84.99个百分点
- ◆ 贷款拨备率2.19%，比上年末提高0.31个百分点

资料来源：公司三季报，本材料所有数据均为中国会计准则集团口径数据

主要业绩一览



损益表主要数据

(百万元人民币)	2010年1-9月	2011年1-9月	增长(%)
净利息收入	33,021	46,704	↑ 41.44
净非利息收入	7,020	13,512	↑ 92.48
其中：手续费及佣金净收入	6,456	11,794	↑ 82.68
营业收入	40,041	60,216	↑ 50.39
归属于本行股东的净利润	13,007	21,386	↑ 64.42

资产负债表主要数据

(百万元人民币)	2010年12月31日	2011年9月30日	增长(%)
客户贷款总额	1,057,571	1,159,751	↑ 9.66
存放及拆放同业	161,915	227,438	↑ 40.47
总资产	1,823,737	2,121,806	↑ 16.34
同业存放及拆入	201,271	312,300	↑ 55.16
客户存款总额	1,416,939	1,535,261	↑ 8.35
总负债	1,718,480	1,997,522	↑ 16.24

资料来源： 公司三季报

主要业绩一览



盈利能力主要指标 (%)	2010 年 1-9 月	2011 年 1-9 月	变化 (百分点)
净息差	2.93	3.04	↑ 0.11
成本收入比	37.71	34.88	↓ (2.83)
平均总资产收益率 (年化)	1.09	1.46	↑ 0.37
加权平均净资产收益率 (年化)	18.40	25.05	↑ 6.65

资产质量主要指标 (%)	2010 年 12 月 31 日	2011 年 9 月 30 日	变化 (百分点)
不良贷款率	0.69	0.62	↓ (0.07)
拨备覆盖率	270.45	355.44	↑ 84.99
贷款拨备率	1.88	2.19	↑ 0.31

资料来源： 公司三季度报

净利息收入保持快速增长



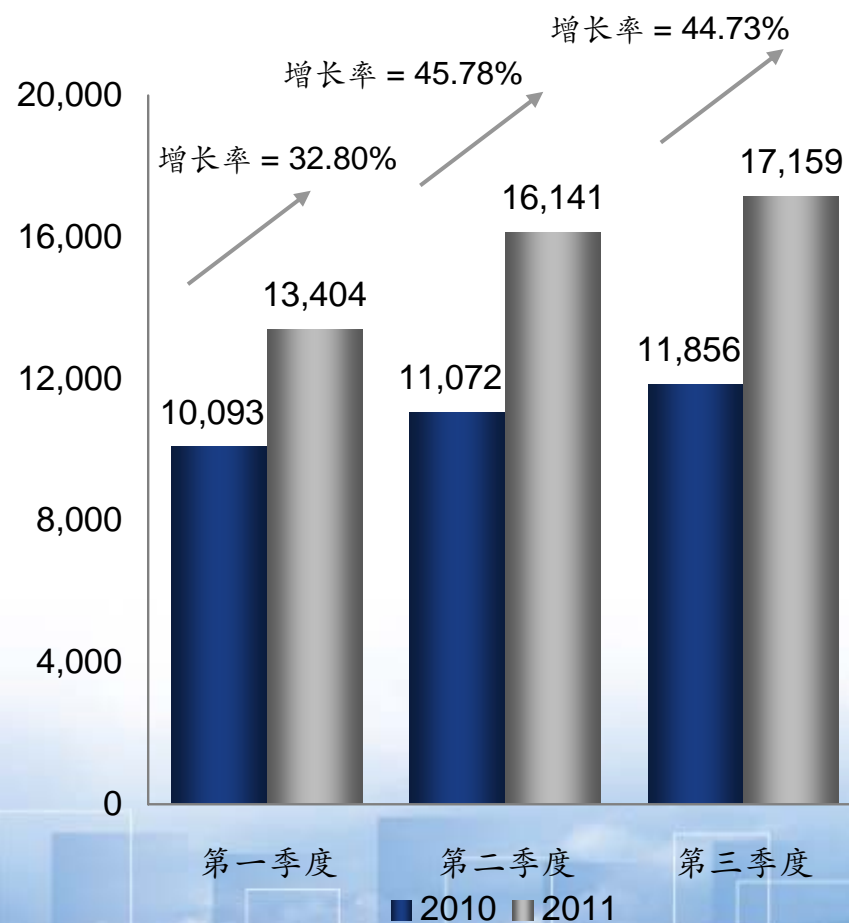
前三季度净利息收入总额

(百万元人民币)



各季度净利息收入情况

(百万元人民币)



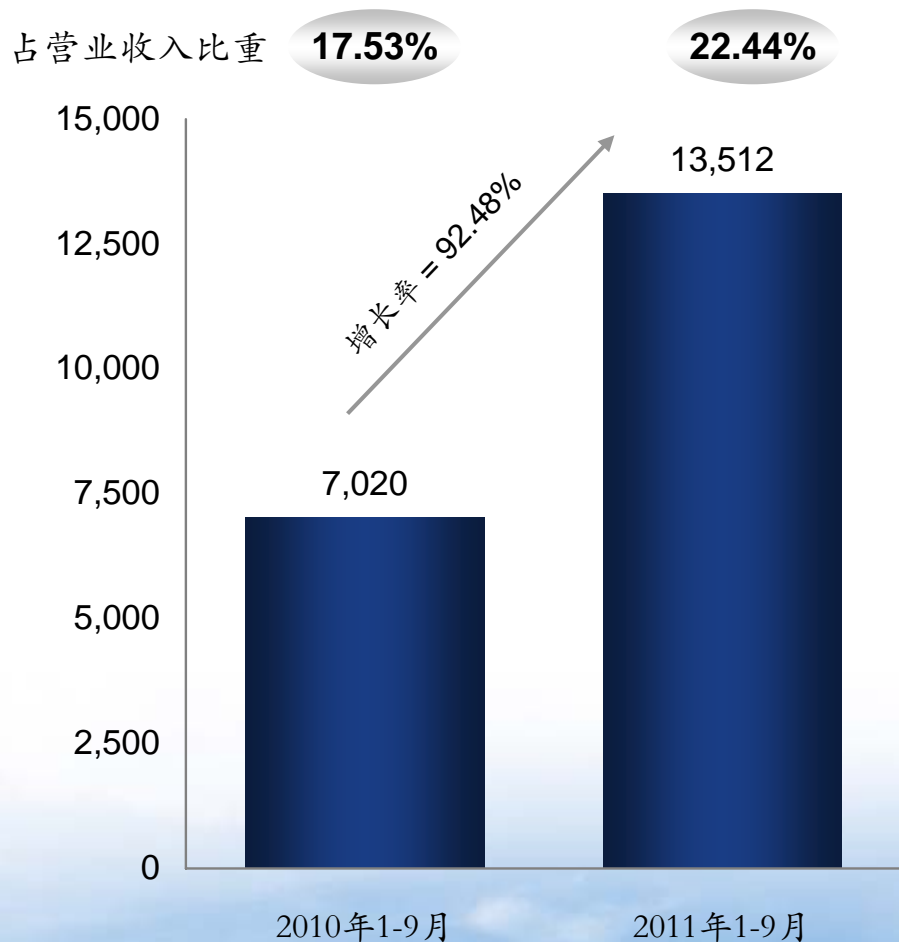
资料来源：公司一季报、半年报、三季报

中间业务收入大幅增长



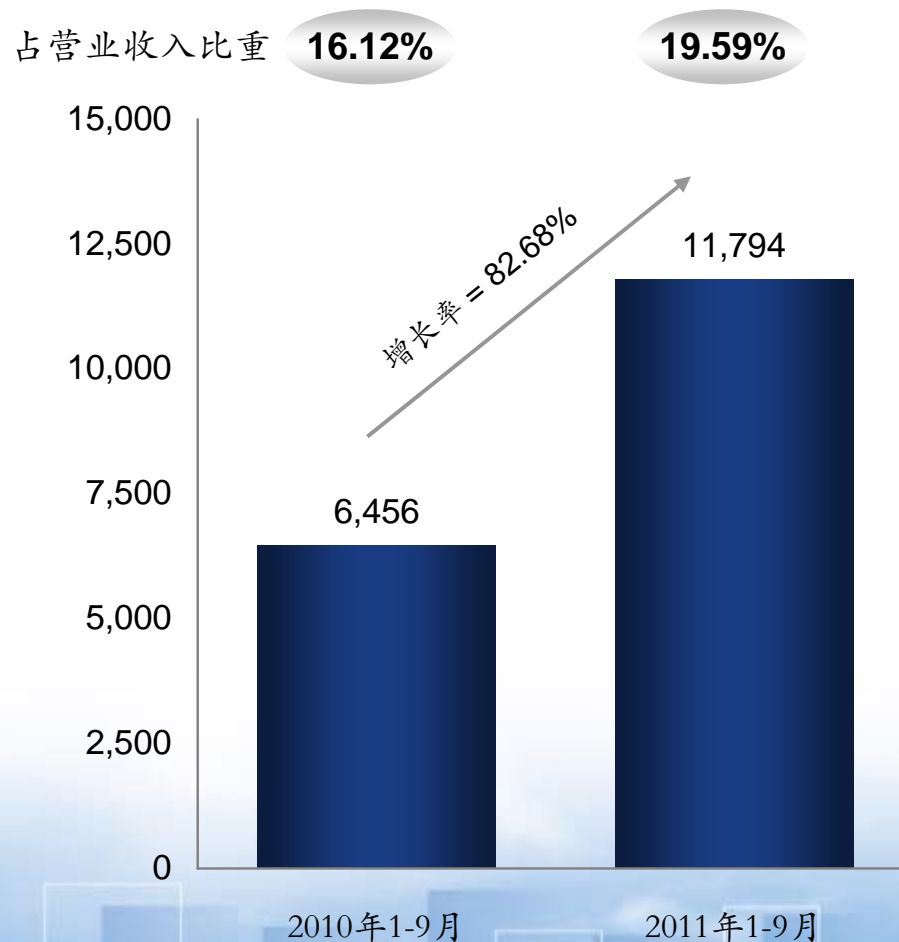
非利息净收入增长及占营业收入比重

(百万元人民币)



手续费及佣金收入的增长及占营业收入比重

(百万元人民币)



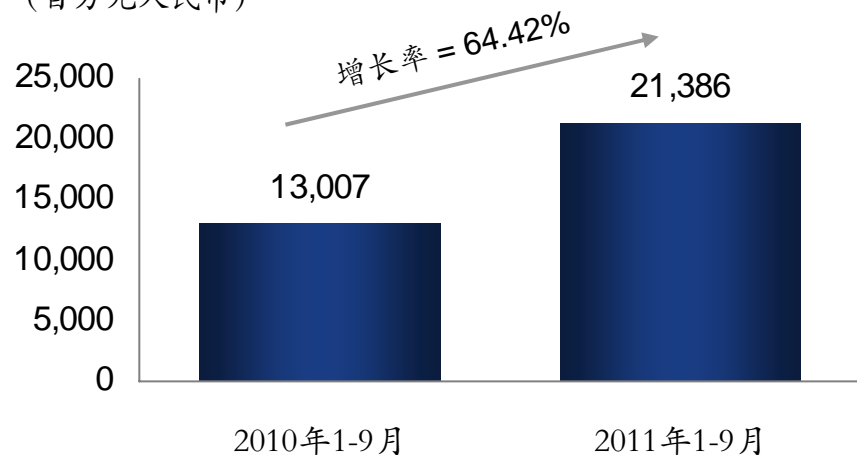
资料来源: 公司三季报

成本收入比同比下降，盈利能力显著上升

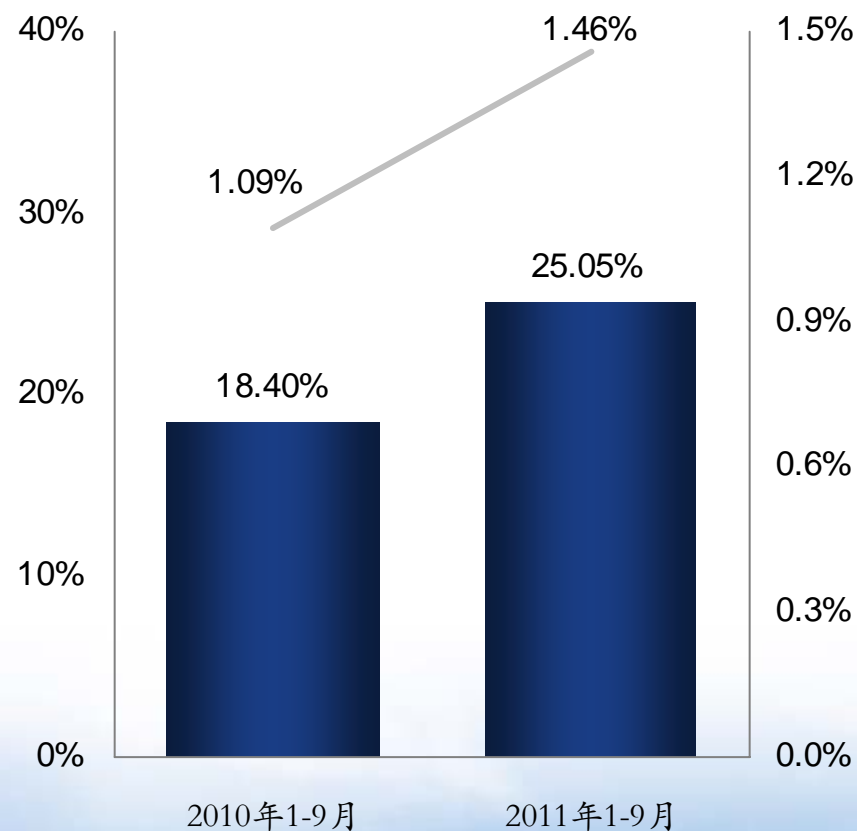


归属于母公司股东的净利润

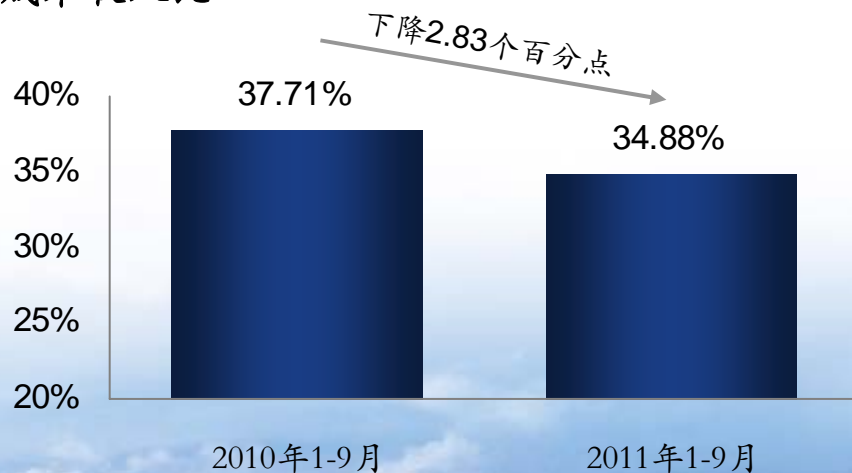
(百万元人民币)



盈利能力



成本收入比



■ 加权平均净资产收益率(年化)

— 平均总资产收益率(年化)

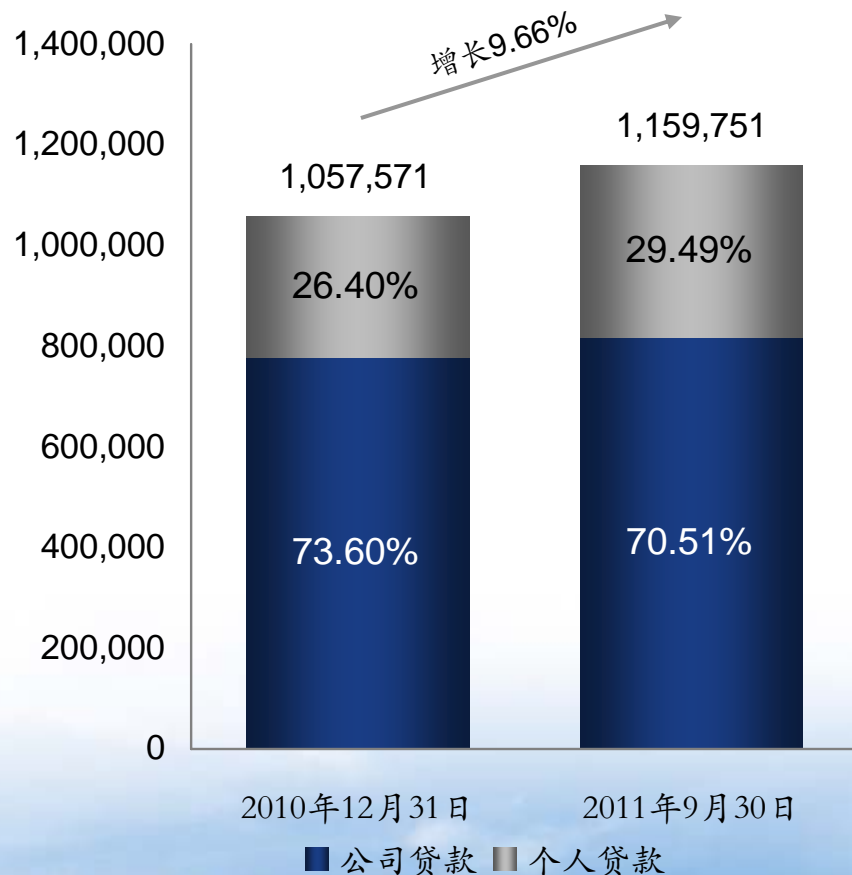
资料来源：公司三季报

贷款增速审慎，信贷结构进一步优化



贷款总额

(百万元人民币)



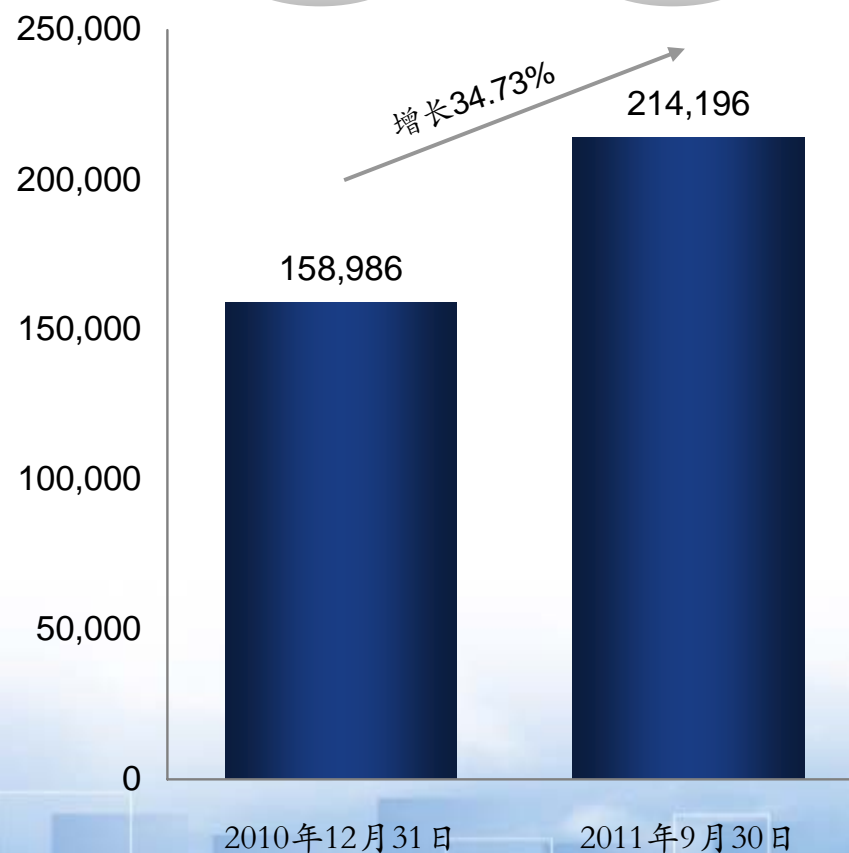
商贷通贷款余额

(百万元人民币)

占个人贷款比重

56.95%

62.63%



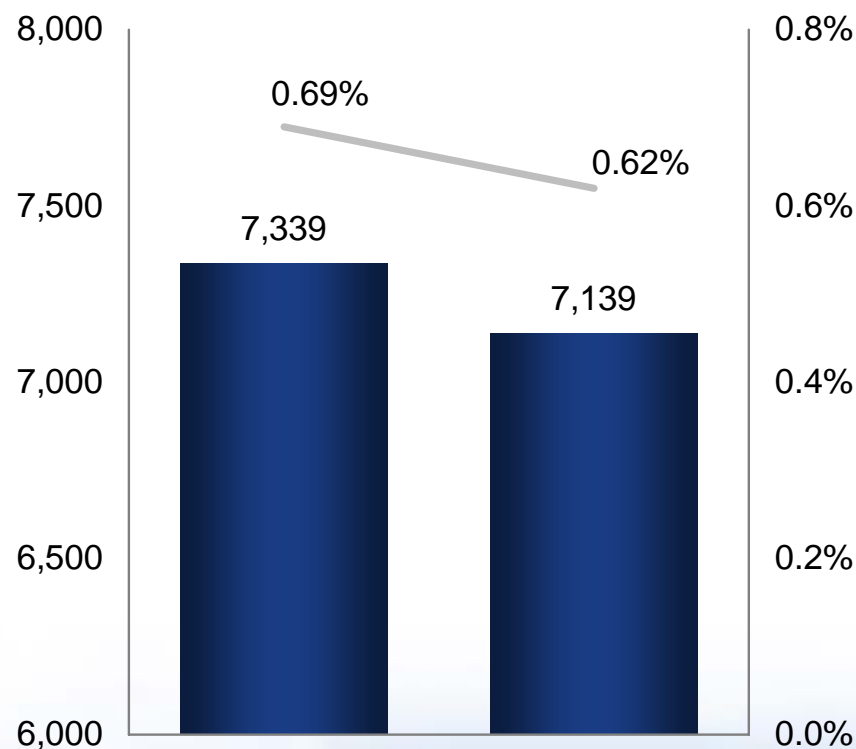
资料来源：公司三季报

资产质量保持稳定



不良贷款余额及不良贷款率

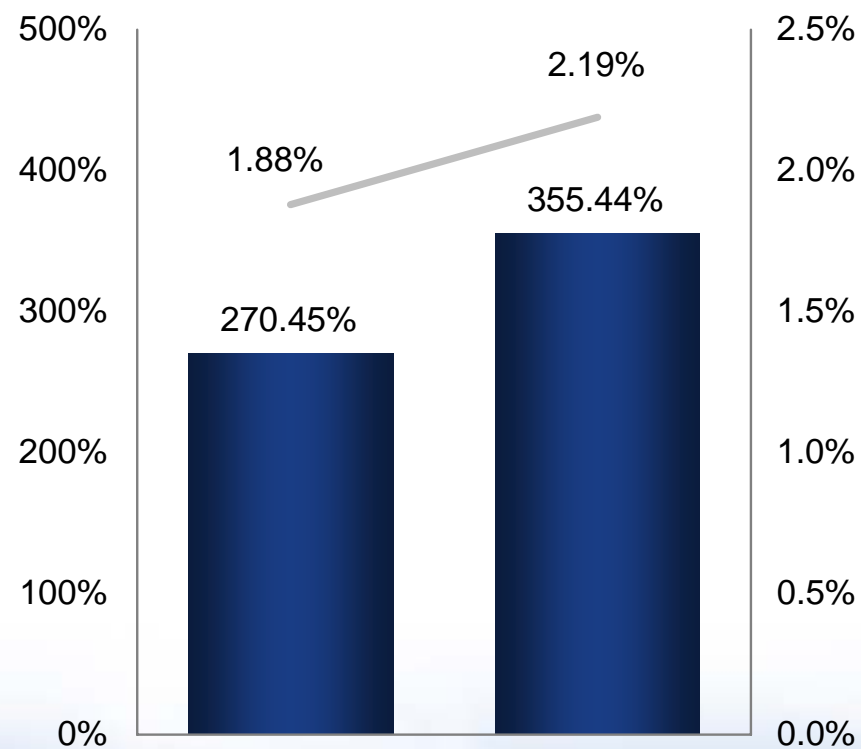
(百万元人民币)



2010年12月31日 2011年9月30日

■ 不良贷款余额 — 不良贷款率

拨备覆盖率及贷款拨备率



2010年12月31日 2011年9月30日

■ 拨备覆盖率 — 贷款拨备率

资料来源: 公司三季报

2011年第四季度展望



按照年初制定的“坚持特色，突出重点，强化管理，加速改革”的总体要求，持续推进以下几方面工作

1

继续推进“民营企业、小微企业、零售高端客户”三大战略的深化执行

2

持续抓好负债推动工作，做实存款基础工作

3

加大风险排查力度，加强风险管理和防范