



百富环球科技有限公司 (327.HK)

2023 年中期业绩





# 免责声明

本次演讲资料由百富环球科技有限公司（「本公司」或「百富」）（于百慕大注册成立之有限公司）编制，并仅供本公司向潜在投资者作简介之用。于接纳本档，你同意保持本文件所披露资料的绝对机密性。

本档未经独立核证，对于本文件所包含的信息是否公平，准确，完整或正确，本公司没有任何明确或隐含的声明或保证。于本次演讲后，本文件所载信息须被研究或考虑为不曾及不会更新以反映事情的进展。

本档包含陈述反映本公司目前对将来的观点及预测，此等前瞻性陈述乃基于对本公司营运及其他超出本公司控制范围内因素的假设，并受制于显著风险及不稳定性。因此，实际结果可能与这些前瞻性陈述有重大差别。本公司明确表示概不会就任何此后发生之事件或情况作出更新，不会对此等前瞻性陈述承担任何义务，且不保证任何前瞻性陈述所载的结果及事件将会实质发生。

本简报包含的数据可能带有股价敏感性质，按香港或其他地区法例，向他人提供此等资料将构成你及/或你的代表人成为「内幕人士」。据此，你或不能买卖本公司的股份，并需通知你的代表人此买卖限制，以免触犯任何适用法律。



# 议程

**01** >  
业绩回顾

**02** >  
重要发展

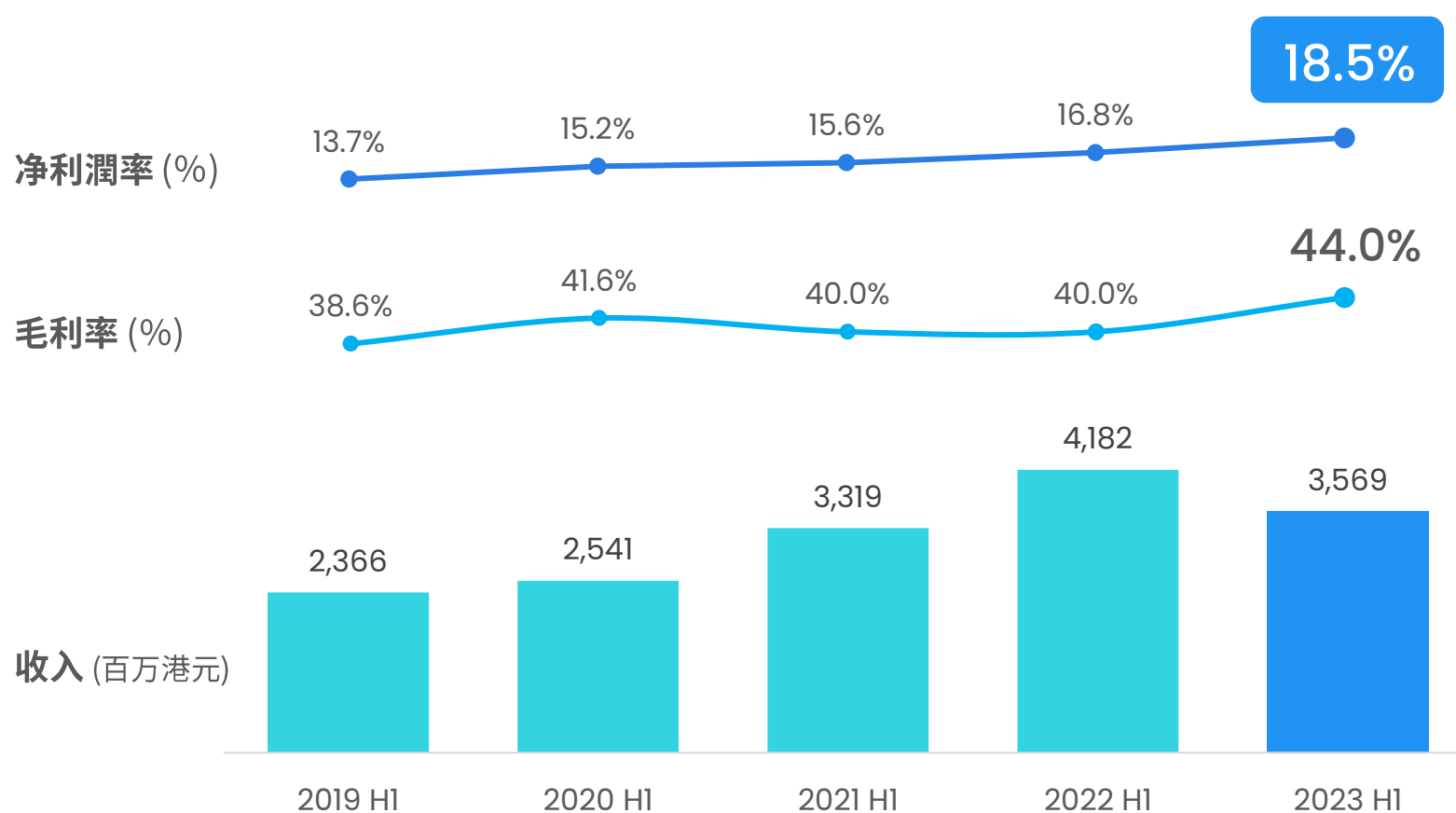
**03** >  
财务目标





# 业绩回顾

# 百富实现稳健的盈利率



中期净利润  
**660**  
百万港元

# 百富持续加强股东回报

## +24%

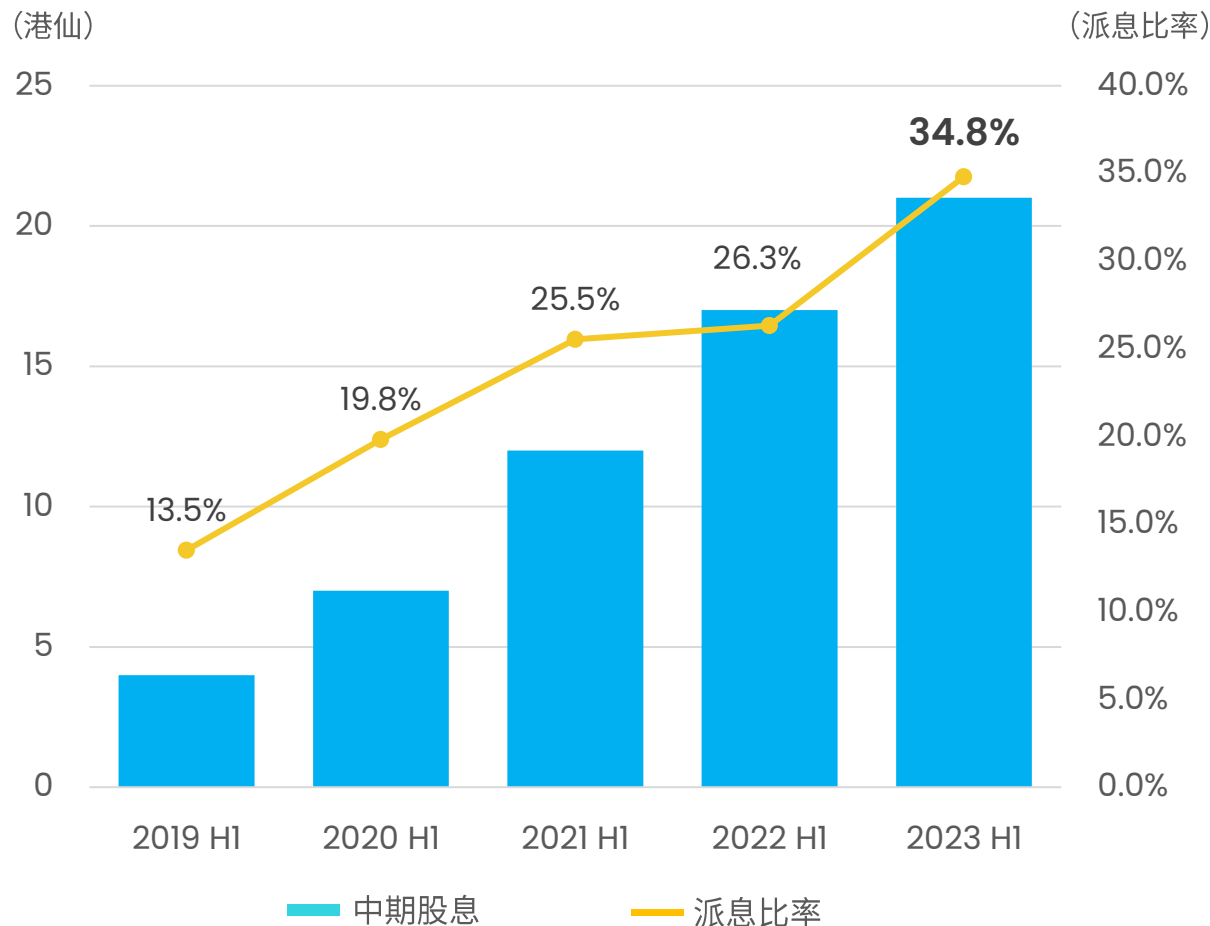
### 中期股息

2023 H1: 每股 21 港仙  
(2022 H1: 每股 17 港仙)

## 43 百万+ 港元

### 股份回购

(2023 H1)



# 百富策略性管理营运资本

	于2023年 6月30日	于2022年 12月31日	于2022年 6月30日
	HK\$ '000	HK\$ '000	HK\$ '000
存货	2,148,231	2,527,293	2,323,030
应收账款及应收票据	2,409,464	2,350,368	2,683,564
应付账款	1,053,995	1,699,530	1,926,473
现金及现金等价物*	2,876,585	3,160,238	2,980,731
<b>周转日数</b>			
存货	211	194	168
应收账款及应收票据	131	106	109
应付账款	128	129	115
现金转换	214	171	162

## \* 2023 年上半年主要现金流活动

- 经营业务所得现金净流入 (约 1.1 亿港元)
- 融资活动：股息和回购 (约 2.5 亿港元)
- 投资活动：深圳百富总部和惠州产业园兴建项目 (约 1.1 亿港元)

# 其他财务项目分析

## ➤ 毛利率

(同比上升 400 个基点)

- 人民币贬值导致成本下降
- 地区销售占比变化

## ➤ 实际有效税率

(同比下跌 544 个基点)

- 研发费用的额外税务优惠

## ➤ 行政费用

(同比上升 7.3%)

- 研发费用增加
- 员工成本增加



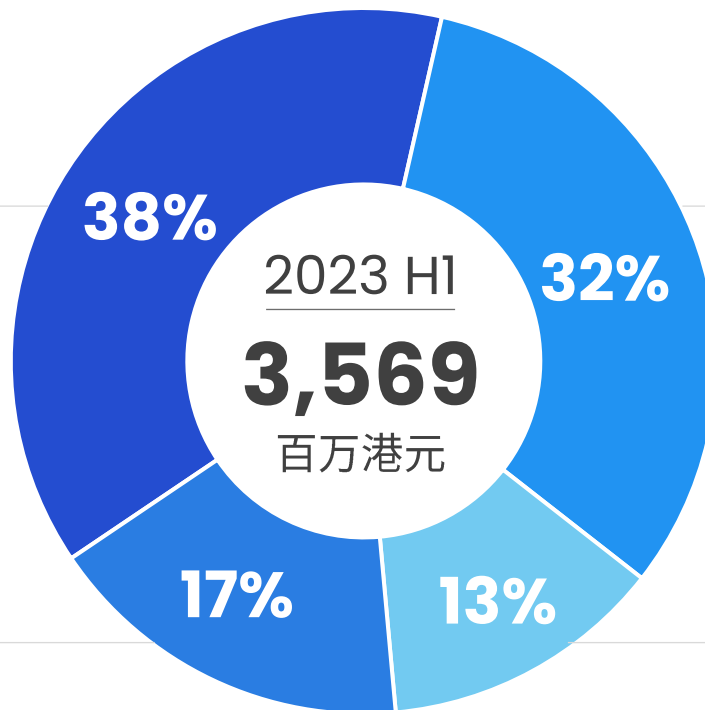
# 百富拥有更多元化的全球布局

## LACIS (1,371 百万港元)

- 智利、墨西哥和阿根廷增长强劲
- 巴西市场的经济状况充满挑战，导致营商环境保守

## USCA (592 百万港元)

- 期间销售增长 20%+
- 安卓解决方案出货量持续上升
- 新推出的 Elys 解决方案获得市场正面回响



## EMEA (1,156 百万港元)

- 于意大利、英国、土耳其、西班牙、德国及法国实现可观销售
- 南非和阿联酋有更多机遇

## APAC (450 百万港元)

- 于印尼实现显著销售增长
- 日本安卓解决方案的出货量持续上升
- 新西兰的市场拓展取得成功

LACIS – 拉丁美洲和独联体国家  
USCA – 美国与加拿大

EMEA – 欧洲、中东及非洲  
APAC – 亚太区



# 重要发展



# 百富获得国际行业标准机构的认可

- 百富成为 **首家亚洲支付终端供应商** 入选支付卡行业安全标准委员会 (PCI SSC) 顾问委员会<sup>1</sup>
- 作为战略合作伙伴，为 PCI SSC 带来地区和技术见解



## 关于 PCI SSC

PCI SSC 负责制订及管理支付安全的标准，当中最为人熟识为数据安全标准 (PCI DSS) — 目前全球最严格且级别最高的金融数据安全标准，旨在保护持卡人信息及确保交易安全

备注：

1) PCI SSC 顾问委员会名单 - [连结](#)

# 新推出的商业 POS 解决方案取得长足发展



产品设计荣誉



客户认可

➤ Elys 智能商业解决方案荣获 2023 年 **红点奖(产品设计)**<sup>1</sup> 及 **iF 设计奖**<sup>2</sup>

➤ 2023 年上半年，进军美国市场并取得令人鼓舞的销售表现



reddot winner 2023



DESIGN  
AWARD  
2023



备注：

- 1) 红点奖 (产品设计) - [连结](#)
- 2) iF 设计奖 - [连结](#)

# 百富策略性成立专责部门兆珑，拓展商用物联网



## 商业模式

- 提供商用物联网解决方案，包括 SaaS (如 MAXSTORE) 及商业 POS 解决方案 (如 Elys)
- 专责部门拥有独立的研发团队和销售团队

## 增资概要<sup>1)</sup>

- 目的：多元化兆珑的股权架构、扩阔资金来源，以进一步发展其业务
- 金额：人民币 26.3 百万元 (为扩大注册资本的 32%)
- 估值：由独立专业估值师以资产基础法进行估值

备注：

1) 公告于 2023年 6 月 23 日发布 - [连结](#)

# 百富 SaaS 生态圈持续扩大

## +84%

### SaaS 解决方案收入

2023 H1: 46 百万港元  
(2022 H1: 25 百万港元)

## ~ 1,000 万

### MAXSTORE 已接入终端台数

(截至 2023 年 6 月 30 日)





# 财务目标

## 因应宏观经济仍具挑战，百富调整 2023 年财务目标

- 收入 ~10% 下调
- 毛利率 41% 至 43%
- 经营溢利率 16% 至 18%





## 投资者关系团队 – 联系方式

边其燊 – 企业融资及策略副总裁

彭晓琳 – 投资者关系高级经理

电邮: [ir@pax.com.hk](mailto:ir@pax.com.hk)

电话: +852 2500 8510



# 百富获纳入主要的市场指数\*

➤ MSCI 香港小型股指数

➤ 恒生分类指数

市值指数	综合行业指数 - 资讯科技业	综合中小型股指数	综合小型股指数	小型股(可投资)指数
	港股通指数	港股通中小型股指数	港股通小型股指数	港股通香港公司指数
行业指数	资讯科技业指数	资讯科技业(可投资)指数	港股通资讯科技业指数	港股通资讯科技业(可投资)指数

- 百富已获纳入 沪港通 和 深港通

\* 截至 2023 年 6 月 30 日



## 中期简明综合收益表

截至六月三十日止六个月

	2023	2022
	HK\$' 000	HK\$' 000
收入	3,568,564	4,182,493
销售成本	(1,997,647)	(2,511,207)
毛利	1,570,917	1,671,286
其他收入	36,076	31,357
其他亏损	(1,987)	(1,252)
销售开支	(354,447)	(381,423)
行政费用	(581,019)	(541,281)
研发成本 (包含在行政费用)	(306,873)	(266,985)
金融资产之减值亏损拨回净额	20,025	2,409
经营溢利	689,565	781,096
财务费用	(2,425)	(3,112)
应占按权益法入账之投资业绩	2,533	2,227
除所得税前溢利	689,673	780,211
所得税开支	(30,059)	(76,425)
期内溢利	659,614	703,786
应占溢利：		
本公司拥有人	650,643	699,770
非控股权益	8,971	4,016
本公司拥有人应占溢利之每股盈利：	每股港元	每股港元
— 基本	0.603	0.646
— 摊薄	0.589	0.631
<b>财务比率</b>		
毛利率	44.0%	40.0%
经营溢利率	19.3%	18.7%
净利润率	18.5%	16.8%



## 中期简明综合资产负债表

	于2023年 6月30日	于2022年 12月31日
	HK\$' 000	HK\$' 000
<b>非流动资产总额</b>	<b>1,372,922</b>	<b>1,317,315</b>
物业、厂房及设备	817,877	769,372
使用权资产	217,476	230,567
其他	337,569	317,376
<b>流动资产总额</b>	<b>7,585,309</b>	<b>8,173,014</b>
现金及现金等价物	2,876,585	3,160,238
应收账款及应收票据	2,409,464	2,350,368
存货	2,148,231	2,527,293
其他	151,029	135,115
<b>非流动负债总额</b>	<b>77,561</b>	<b>74,973</b>
<b>流动负债总额</b>	<b>1,634,863</b>	<b>2,509,506</b>
应付账款	1,053,995	1,699,530
其他	580,868	809,976
<b>权益总额</b>	<b>7,245,807</b>	<b>6,905,850</b>