



百富环球科技有限公司 (327.HK)

2021全年业绩

本次演讲资料由百富环球科技有限公司（「本公司」或「百富」）（于百慕达注册成立之有限公司）编制，并仅供本公司向潜在投资者作简介之用。于接纳本档，你同意保持本档所披露资料的绝对机密性。

本档未经独立核证，对于本档所包含的资讯是否公平，准确，完整或正确，本公司没有任何明确或隐含的声明或保证。于本次演讲后，本档所载资讯须被研究或考虑为不曾及不会更新以反映事情的进展。

本档包含陈述反映本公司目前对将来的观点及预测，此等前瞻性陈述乃基于对本公司营运及其他超出本公司控制范围内因素的假设，并受制于显著风险及不稳定性。因此，实际结果可能与这些前瞻性陈述有重大差别。本公司明确表示概不会就任何此后发生之事件或情况作出更新，不会对此等前瞻性陈述承担任何义务，且不保证任何前瞻性陈述所载的结果及事件将会实质发生。

本简报包含的资料可能带有股价敏感性质，按香港或其他地区法例，向他人提供此等资料将构成你及/或你的代表人成为「内幕人士」。据此，你或不能买卖本公司的股份，并需通知你的代表人此买卖限制，以免触犯任何适用法律。

议程

- ❖ 2021年
 - 五大成果
 - 业绩回顾
- ❖ 战略分析
 - 安卓智能终端
- ❖ 2022年
 - 财务目标



2021 年百富五大成果



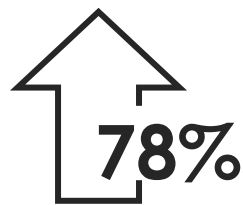
财务数据 历史新高

- 收入：
7,196 百万港元
(+27%)
- 年度溢利：
1,092 百万港元
(+21%)



供应链 表现卓越

- 全球出货量：
> 12 百万台



安卓终端 需求攀升

- 安卓智能终端收入：
3,230 百万港元
(+78%)
- 安卓智能终端出货量：
> 3 百万台



财务目标 全数实现

- 收入：
实际: +27.3%
目标: +25%
- 毛利率：
实际: 39.3%
目标: 38-40%
- 经营溢利率：
实际: 17.8%
目标: 17-19%



资本市场 行动持续

- 建议末期股息：
每股 15 港仙
(+50%)
- 股份回购：
11 次

年度溢利超过 10 亿港元，同比上升 21%

+27.3%

收入
7,196 百万港元

+21.0%

毛利
2,827 百万港元

+19.8%

经营溢利
1,278 百万港元

毛利率
39.3%

经营溢利率
17.8%

+20.8%

年度溢利
1,092 百万港元




百富持续聚焦股东价值，拟增派末期股息50%



股份回购
11次

- 已回购 13 百万股
- 总金额 87 百万港元

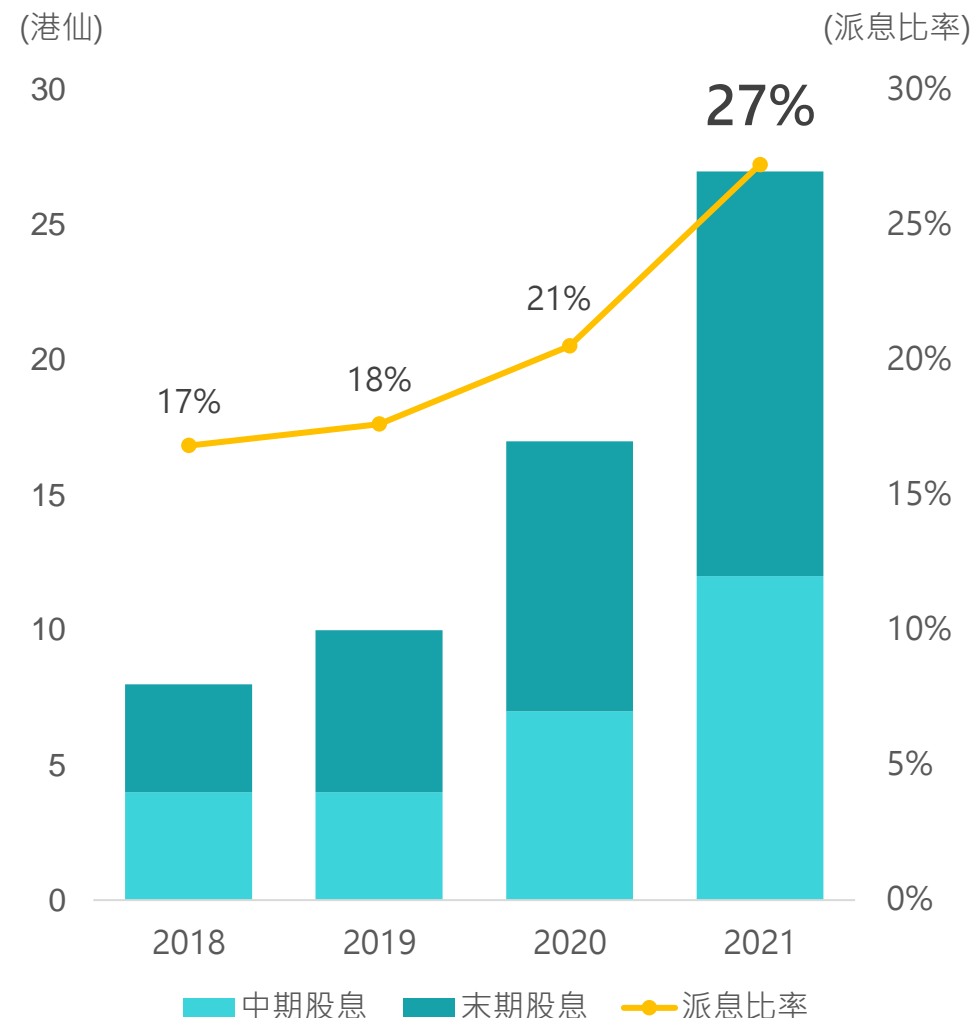


末期股息
(建议)

+50%

每股 **15** 港仙

派息比率: **27%**
(2020全年: 21%)



经营费用分析

截至十二月三十一日止年度

	2021年	2020年	+/-
	千港元	千港元	
销售开支	716,234	499,321	+ 43.4%
行政费用	958,185	781,456	+ 22.6%

销售开支

- 不同区份实现业务突破，带动销售佣金和员工花红相对有所上升

行政费用

- 员工成本有所上升
- 一次性顾问费用 (约 20 百万港元) - 包括网络安全公司、律师和公关公司

营运资本分析

于十二月三十一日

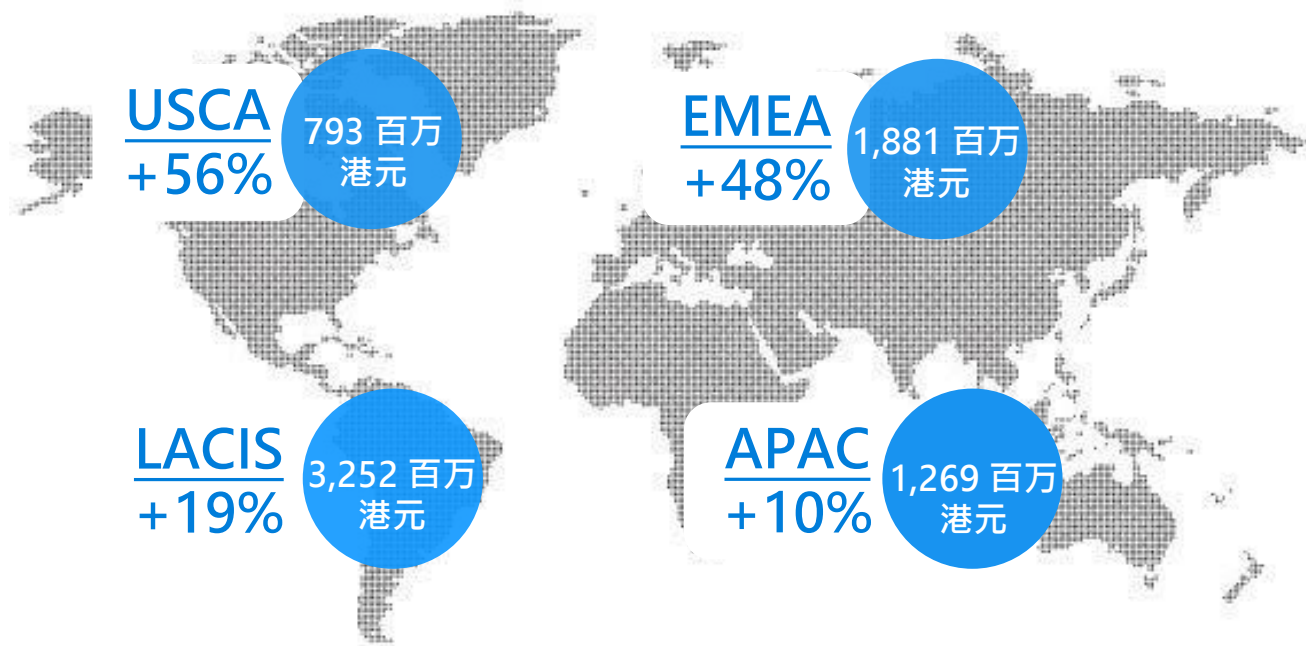
	2021年	2020年	+/-
	千港元	千港元	
存货	2,071,285	1,629,901	+ 27.1%
应收账款及应收票据	2,081,977	1,434,253	+ 45.2%
应付账款	1,668,823	1,371,267	+ 21.7%
现金及现金等价物 ¹	3,532,954	3,802,741	- 7.1%
周转日数			
存货	175	183	- 8
应收账款及应收票据	96	102	- 6
应付账款	127	152	- 25
现金转换	144	133	+ 11

附注 1 - 2021年重大现金流分析

- 经营业务所得现金净流入 (约 3.5 亿港元)
- 投资活动：兴建中的深圳项目和惠州项目支出 (约 3.2 亿港元)
- 融资活动：股息和股份回购的支出 (约 4.4 亿港元)

国际市场销售取得强劲增长

- EMEA 和 USCA 区的表现最为亮眼 -



LACIS - 拉丁美洲和独联体国家

EMEA - 欧洲、中东及非洲

APAC - 亚太

USCA - 美国与加拿大

EMEA

欧洲

- 百富安卓终端和 PAXSTORE 在英国、意大利、德国、波兰、法国、希腊越来越受欢迎
- 在自助服务、综合零售和交通等细分领域取得突破

中东、非洲

- 大批量销售至沙特阿拉伯、埃及和尼日利亚
- 在海湾合作委员会(GCC) 市场取得更多市场份额

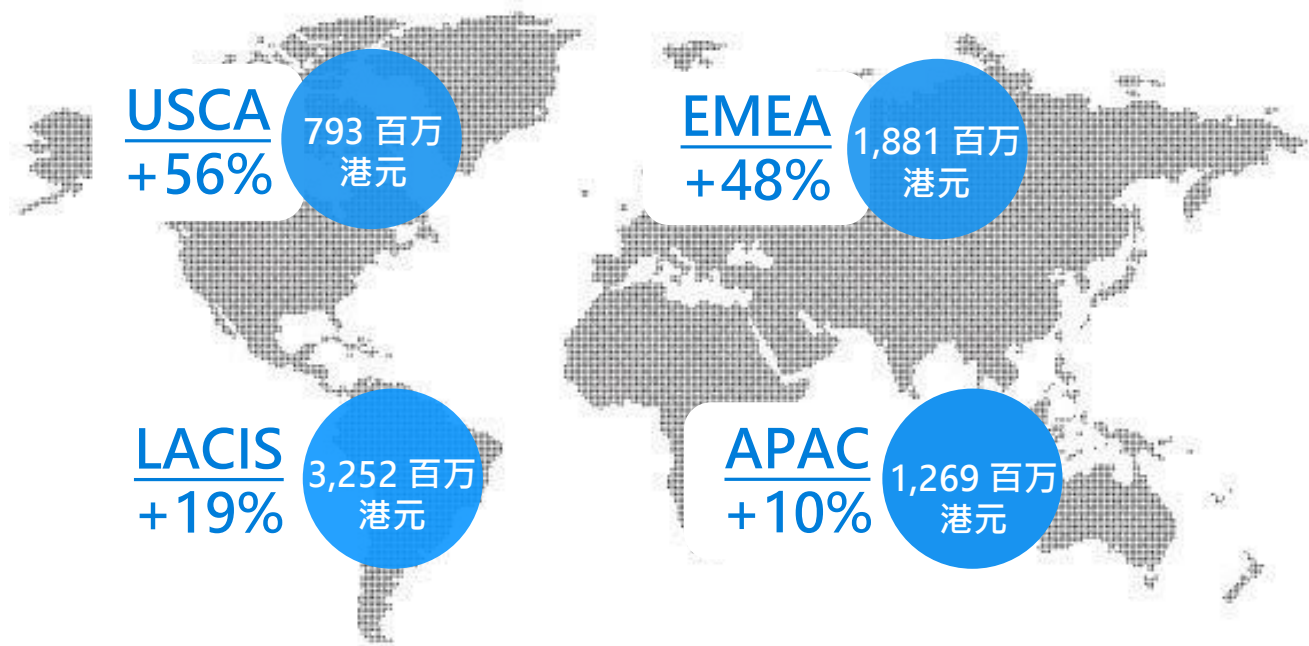
USCA

美国

- 安卓产品销售增长超过 80%
- 百富的终端需求与日俱增，由于
 - 疫情期间商户加速采用非接触支付
 - 安卓支付终端和 PAXSTORE 平台的价值进一步受到业内的持份者认可

国际市场销售取得强劲增长

- 巴西和亚太为百富增长动力 -



LACIS - 拉丁美洲和独联体国家

EMEA - 欧洲、中东及非洲

APAC - 亚太

USCA - 美国与加拿大

LACIS

巴西

- 继续保持市场的领先地位
- 推出全球首款安卓智能手机支付终端 M30

阿根廷、墨西哥、智利

- 取得可观的销售
- 收单行为其商户部署更多百富的解决方案

APAC

印度

- 印度央行的电子支付措施推动下，当地收单银行和支付服务商对百富产品呈现高需求

南韩、马来西亚和泰国

- 取得良好的增长势头

安卓智能终端结合 PAXSTORE 平台 为百富目前和未来的发展战略重心

PAXSTORE

Your Own Independent Appstore Marketplace



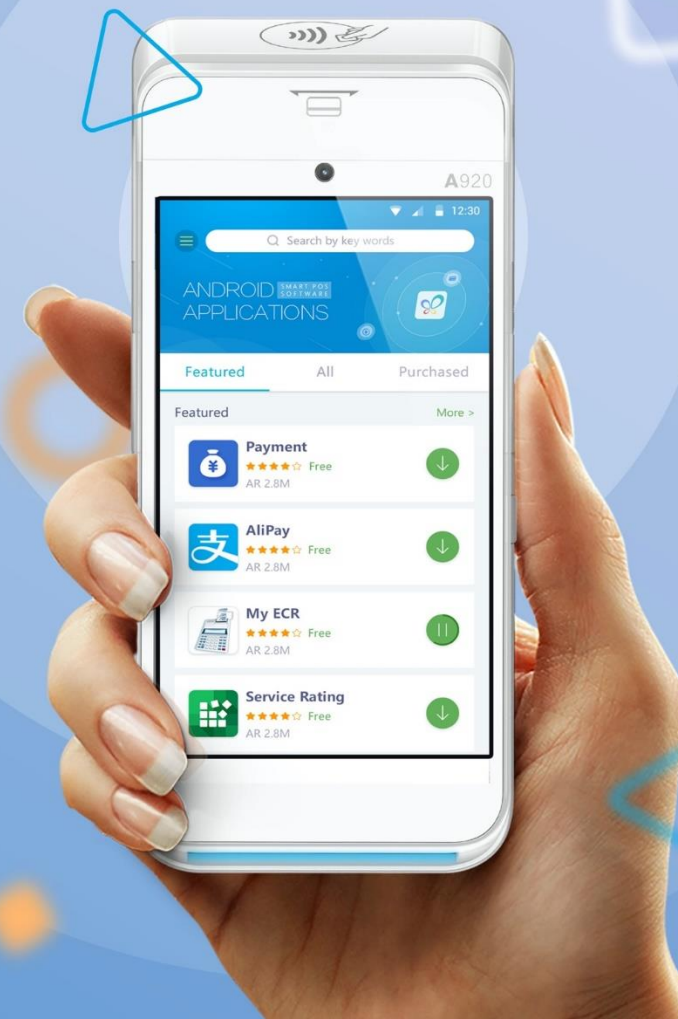
Application Management



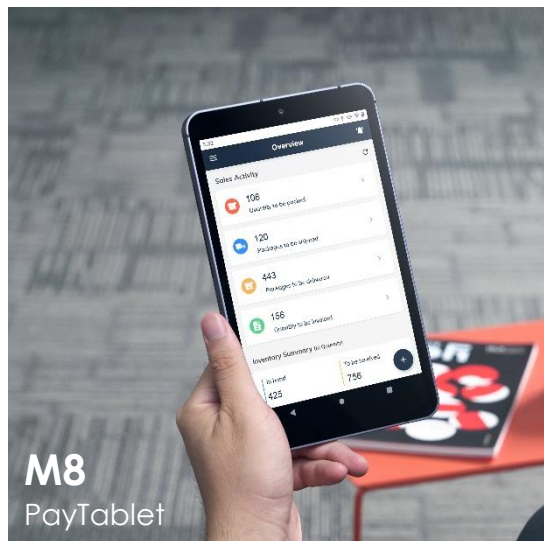
Terminal Management



Value Added Services



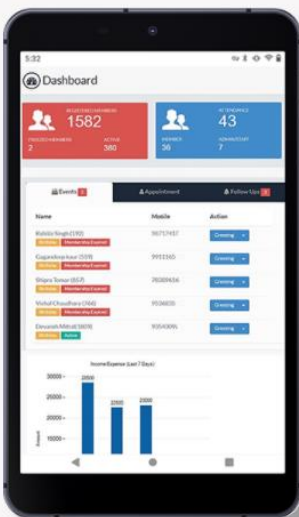
安卓智能终端为商户接入 SaaS 的首选界面



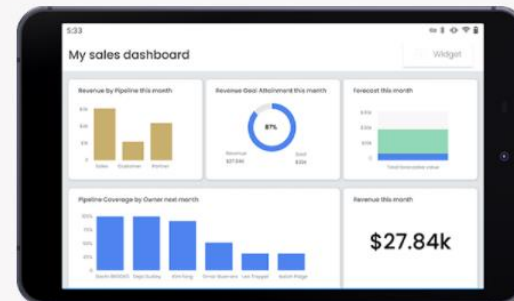
M8
PayTablet



SK300
SmartKiosk



Reaching More Customers



Business Optimization



A77
Smart MiniPOS



A920Pro
Smart Mobile POS

百富被视为支付行业领先的安卓智能终端研发企业

接入 PAXSTORE 平台的安卓智能终端台数



SaaS 解决方案收入

42 百万港元
(+193%)

安卓智能终端收入

3,230 百万港元
(+78%)

百富继续提升行业安全性的标准



投放更多研发资源进行支付终端认证



PAXSTORE 成为少数成功取得支付卡行业数据安全标准(PCI-DSS) 认证的支付终端平台



百富已在全球各地区委任产品和服务总监，以便与行业持份者就数据安全和产品发展进行合作



定期与具信誉的网路安全公司合作，进行产品渗透和软件测试

2022 全年目标收入增长为15%

2022 全年目标

收入：	增长 15%
毛利率：	38% 至 40%
经营溢利率：	17% 至 19%

投资者关系团队 – 联系方式

边其燊 - 企业融资及策略助理副总裁

彭晓琳 - 投资者关系经理

电邮: ir@pax.com.hk

电话: +852 2500 8510

附件 - 财务摘要

简明综合收益表

	截至十二月三十一日止年度	
	2021年	2020年
	千港元	千港元
收入	7,195,982	5,650,619
销售成本	(4,368,785)	(3,313,310)
毛利	2,827,197	2,337,309
其他收入	96,315	77,838
其他收益/ (亏损) 净额	50,459	(2,115)
销售开支	(716,234)	(499,321)
行政费用	(958,185)	(781,456)
研发成本 (包含在行政费用)	(512,119)	(460,772)
金融资产之减值净亏损	(21,580)	(65,083)
经营溢利	1,277,972	1,067,172
财务费用	(6,979)	(8,285)
应占按权益法入账之投资业绩	3,454	(6,046)
除所得税前溢利	1,274,447	1,052,841
所得税开支	(182,205)	(148,991)
年度溢利	1,092,242	903,850
应占溢利：		
本公司持有人	1,083,774	900,123
非控股权益	8,468	3,727
本公司持有人应占溢利之每股盈利：	每股港元	每股港元
- 基本	0.989	0.828
- 摊薄	0.957	0.823
财务比率		
毛利率	39.3%	41.4%
经营溢利率	17.8%	18.9%
净利润率	15.2%	16.0%

附件 - 简明综合资产负债表

	于十二月三十一日	
	2021年	2020年
	千港元	千港元
非流动资产总额	1,031,172	681,943
物业、厂房及设备	485,527	129,240
使用权资产	282,477	291,137
其他	263,168	261,566
流动资产总额	7,790,106	6,955,116
现金及现金等价物	3,532,954	3,802,741
应收账款及应收票据	2,081,977	1,434,253
存货	2,071,285	1,629,901
其他	103,890	88,221
非流动负债总额	101,179	109,168
流动负债总额	2,263,543	1,954,319
应付账款	1,668,823	1,371,267
其他	594,720	583,052
权益总额	6,456,556	5,573,572

附件 - 营运资本

于十二月三十一日

	2021年	2020年	+/-
	千港元	千港元	
存货	2,071,285	1,629,901	+ 27.1%
应收账款及应收票据	2,081,977	1,434,253	+ 45.2%
应付账款	1,668,823	1,371,267	+ 21.7%
现金及现金等价物	3,532,954	3,802,741	- 7.1%
周转日数			
存货	175	183	- 8
应收账款及应收票据	96	102	- 6
应付账款	127	152	- 25
现金转换	144	133	+ 11