



百富環球科技有限公司(327.HK)

2021年中期業績

免責聲明

本次演講資料由百富環球科技有限公司（「本公司」或「百富」）（於百慕大註冊成立之有限公司）編制，並僅供本公司向潛在投資者作簡介之用。於接納本檔，你同意保持本檔所披露資料的絕對機密性。

本檔未經獨立核證，對於本檔所包含的資訊是否公平，準確，完整或正確，本公司沒有任何明確或隱含的聲明或保證。於本次演講後，本檔所載資訊須被研究或考慮為不曾及不會更新以反應事情的進展。

本檔包含陳述反映本公司目前對將來的觀點及預測，此等前瞻性陳述乃基於對本公司營運及其他超出本公司控制範圍內因素的假設，並受制於顯著風險及不穩定性。因此，實際結果可能與這些前瞻性陳述有重大差別。本公司明確表示概不會就任何此後發生之事件或情況作出更新，不會對此等前瞻性陳述承擔任何義務，且不保證任何前瞻性陳述所載的結果及事件將會實質發生。

本簡報包含的資料可能帶有股價敏感性質，按香港或其他地區法例，向他人提供此等資料將構成你及/或你的代表人成為「內幕人士」。據此，你或不能買賣本公司的股份，並需通知你的代表人此買賣限制，以免觸犯任何適用法律。

議程

- ❖ 業績回顧
- ❖ Android智能終端及PAXSTORE 平台業務
- ❖ 供應鏈策略
- ❖ 財務目標



集團中期利潤大幅上升34.4%



+30.6%

收入
3,319 百萬港元

+25.6%

毛利
1,327 百萬港元

-1.6百分點

毛利率
40.0%

+35.8%

經營溢利
593 百萬港元

+0.7百分點

經營溢利率
17.9%

+34.4%

期內溢利
519 百萬港元

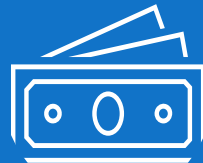


百富持續提升股東回報，增派股息71%



股份回購
2次

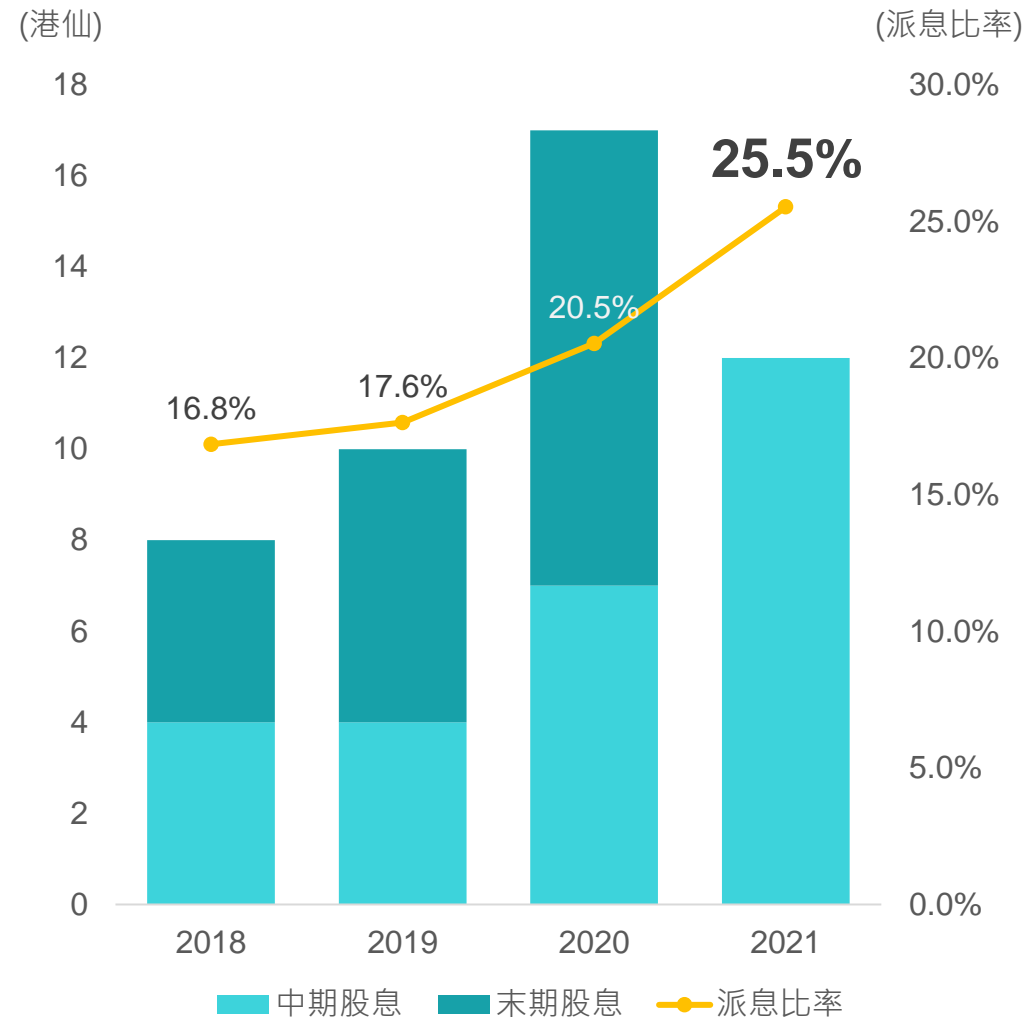
- 2021年1至6月期間
- 已回購1.6百萬股
- 總金額 13.6百萬港元



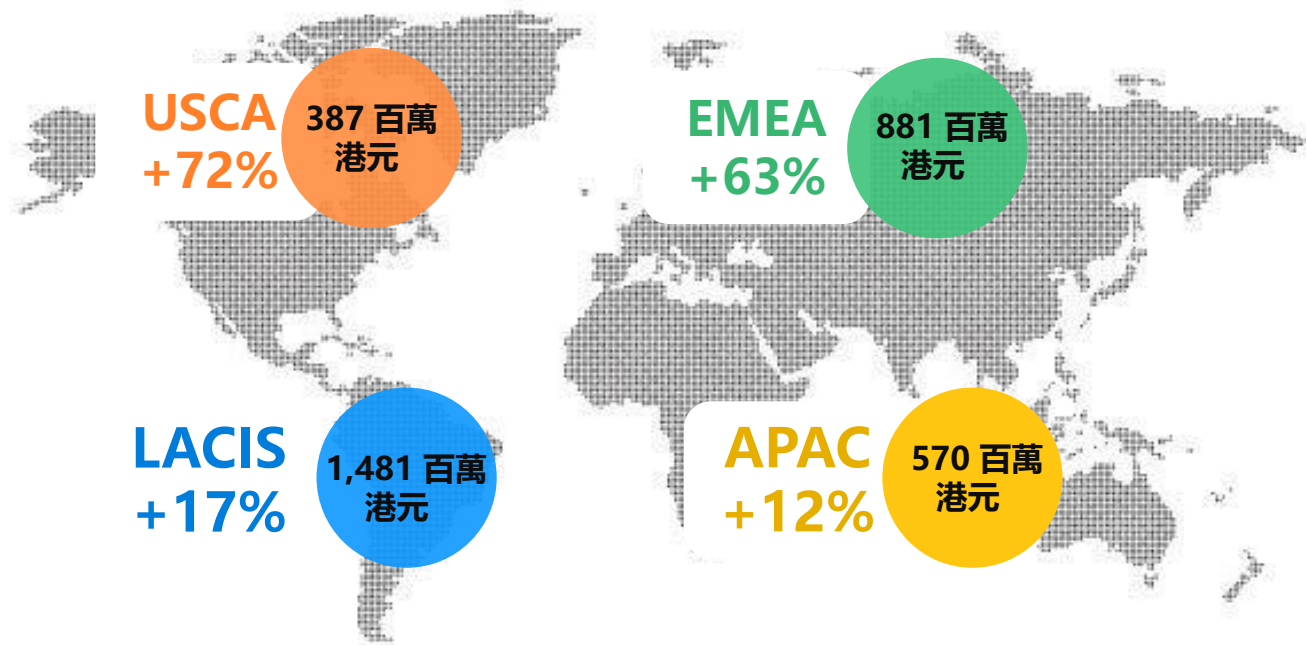
中期股息
+71%

每股**12**港仙

派息比率: **25.5%**
(2020全年: 20.5%)



國際四大地區持續實現高增長



- 拉丁美洲和獨聯體國家地區 (LACIS)
- 歐洲、中東及非洲地區 (EMEA)
- 亞太地區 (APAC)
- 美國和加拿大區 (USCA)

拉丁美洲和獨聯體國家地區 (LACIS)

巴西：

- 百富銷售增長強勁，主要受惠於電子交易受理系統建設提速，加上百富當地的收單機構夥伴不斷擴大全國商戶網絡。
- 百富成功推出首個M系列產品-M30智能手機支付終端。

阿根廷、俄羅斯：百富取得重大銷售。

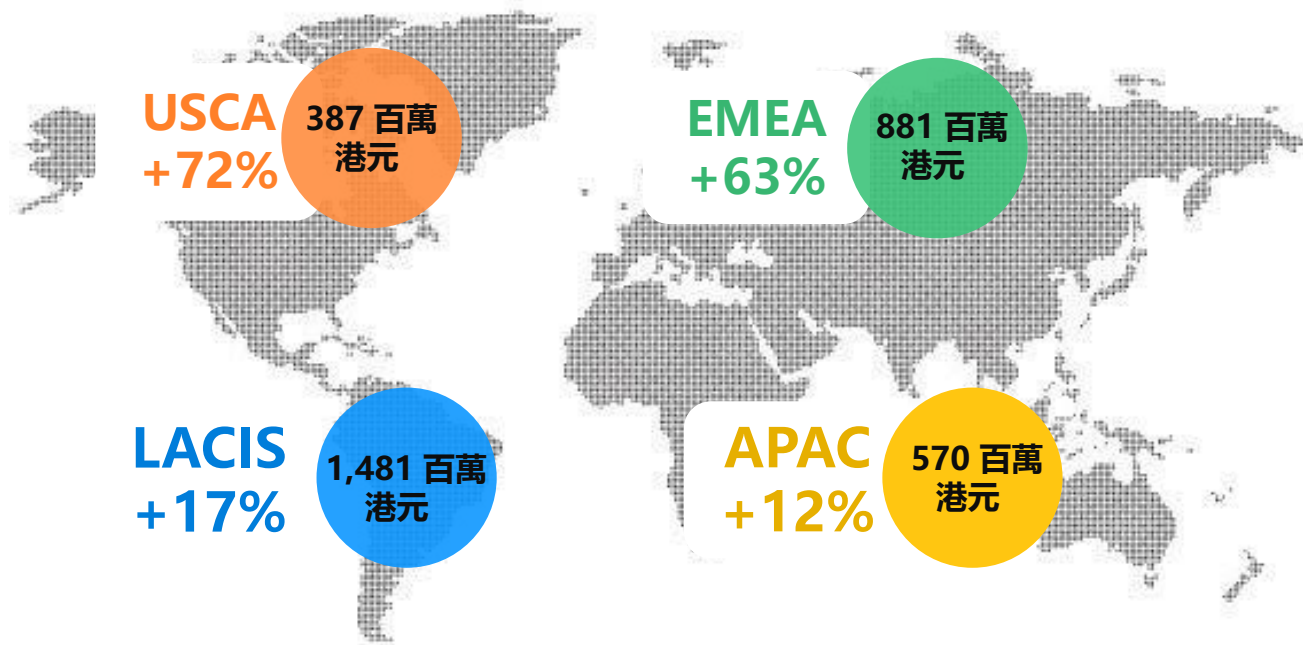
亞太地區 (APAC)

百富智能終端的出貨量在亞太區正實現提速，尤其在印度、馬來西亞及越南。

中國：中國對百富具備重要的戰略價值，與區內其他市場的協同效應日益增強，集團因而決定將中國市場業績納入亞太區。

印度：百富已成為印度第一大電子支付終端供應商，在當地央行及政府多項措施推動電子支付建設高速發展，百富在當地的銷售增長超過一倍。

國際四大地區持續實現高增長



- 拉丁美洲和獨聯體國家地區 (LACIS)
- 歐洲、中東及非洲地區 (EMEA)
- 亞太地區 (APAC)
- 美國和加拿大區 (USCA)

歐洲、中東及非洲地區 (EMEA)

歐洲：百富於意大利、英國、希臘、德國、波蘭等地的銷售表現最為強勁，受惠於：

- 多個歐洲國家在疫情下提升非接觸支付的交易上限額度；
- 行業趨向採用安卓智能終端；以及
- 收單銀行和支付服務供應商正陸續替換大量舊式PCI 3.0認證的終端。

中東、非洲：

- 政府正加速推進數字金融服務，電子支付基礎設施不斷完善，帶動百富終端需求。
- 在尼日利亞、埃及和沙特阿拉伯，百富實現強勁的銷售增長。

美國和加拿大 (USCA)

在疫情驅動下，非接觸式的支付呈現高速增長。百富與更多的主流收單機構展開戰略合作，更多商戶於二零二一年上半年陸續採用百富的旗艦安卓智能終端A920。

百富安卓智能終端 歐美第一，將成為國際潮流

- 透過百富的安卓終端，數位轉型不再是大企業的專屬，小型商戶也能把握這機遇
- 百富安卓智能終端已遍佈歐洲、北美、拉美及亞太地區
- 商戶可更有效分析消費者行為、創建自動化營銷活動、管理存庫等



2021年中期

收入貢獻

>HK\$ 1,290M
(同比增長 86%)

佔總收入

>35%
(2020全年: >30%)

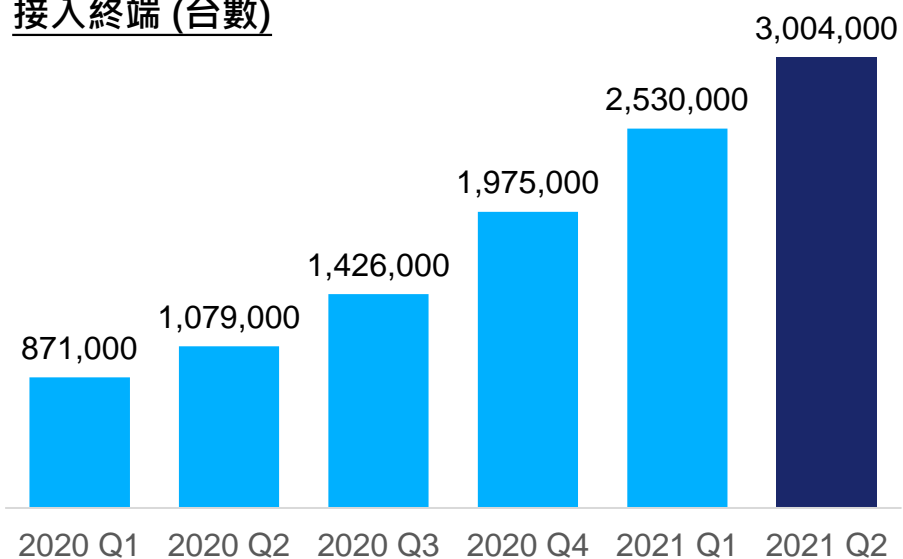


PAXSTORE 平台 市場體量最大,未來增長 潛力龐大

PAXSTORE生態圈不斷擴大，遍及全球80多個國家，
應用程式超過5,000個

應用程式涵蓋：
支付、點餐、售票、存庫管理、營銷、客戶忠誠度計
劃及退稅等

接入終端 (台數)



2021年中期

SaaS 解決方案收入

>HK\$ 20M
(同比增長 **320%**)

接入終端台數

>3M



百富透過備貨、優化設計、深化合作, 以應對零部件短缺的挑戰



提早在各地為芯片及其他零部件進行備貨

優化終端設計，採用供應更穩定的零部件

加強與供應商在物流及供應鏈上的溝通，深化合作

百富計劃興建智能終端產業園，以提升產能及完善供應鏈佈局

1

提升集團的產能

- 目前每年產能：約 1,200 萬台；
預期至少年產能：約 2,200 萬台
- 有效滿足未來支付終端的龐大需求
- 進一步提升百富的國際競爭優勢

2

打造完善及聚集的供應鏈

- 引入零部件供應商及外包商
- 深化與供應商及外包商的連繫
- 繼續主要沿用外包商生產

概念圖



預期新增年產能

至少
1,000萬台

智能終端產業園位於電子產業有利位置



位置

中國廣東省惠州仲愷高新區

中國惠州為重要的電子產業聚集地，擁有地理優勢，集陸、海、空、鐵全方位的交通網絡，實現便捷物流運輸



代價

人民幣 417.4百萬 (港元 501.4百萬)



總建築面積

~27.4萬平方米

包括生產車間、物流倉庫、技術中心、員工宿舍等



施工規劃

竣工 - 預期最快2022年第四季度

正式投產 - 預期最快2023年第二季



百富上調2021全年收入目標

2021全年目標	修訂目標 (2021年8月)	目標 (2021年3月)
收入：	增長25%以上	增長10%以上
毛利率：	38%至40%	39%至41%
經營利潤率：	17%至19%	18%至20%

投資者關係團隊 – 聯繫方式

- 邊其燦, 助理副總裁 – 企業融資及策略

- 彭曉琳, 投資者關係經理

- 電郵: ir@pax.com.hk

電話: +852 2500 8510

附件 - 財務摘要

簡明綜合收益表

截至六月三十日止六個月

	2021	2020
	HK\$' 000	HK\$' 000
收入	3,318,671	2,540,779
銷售成本	(1,991,506)	(1,484,048)
毛利	1,327,165	1,056,731
其他收入	60,218	44,853
其他收益/ (虧損)淨額	18,656	(3,691)
銷售開支	(333,734)	(236,865)
行政費用	(443,710)	(381,436)
研發費用 (包含在行政費用)	(231,521)	(195,332)
金融資產之減值淨虧損	(35,691)	(42,964)
經營溢利	592,904	436,628
財務費用	(3,528)	(3,826)
按權益法入帳之投資業績	908	(3,683)
除所得稅前溢利	590,284	429,119
所得稅開支	(71,656)	(43,149)
期內溢利	518,628	385,970
應佔期內溢利：		
本公司持有人	515,022	384,108
非控股權益	3,606	1,862
本公司持有人應佔溢利之每股盈利：	每股港元	每股港元
- 基本	0.470	0.353
- 攤薄	0.455	0.353
財務比率		
毛利率	40.0%	41.6%
經營溢利率	17.9%	17.2%
淨利潤率	15.6%	15.2%

附件 - 簡明綜合資產負債表

	於2021年 6月30日	於2020年 12月31日
	HK\$' 000	HK\$' 000
非流動資產	765,294	681,943
資產使用權	282,323	291,137
物業、廠房及設備	186,872	129,240
其他	296,099	261,566
流動資產	6,967,774	6,955,116
現金及現金等價物	3,344,135	3,802,741
應收賬款及應收票據	1,849,588	1,434,253
存貨	1,683,634	1,629,901
其他	90,417	88,221
非流動負債	101,665	109,168
流動負債	1,606,771	1,954,319
應付賬款	1,154,258	1,371,267
其他	452,513	583,052
權益總額	6,024,632	5,573,572

附件 - 營運資本

	於2021年 6月30日	於2020年 12月31日	於2020年 6月30日
	HK\$ '000	HK\$ '000	HK\$ '000
應收賬款及應收票據	1,849,588	1,434,253	1,737,000
存貨	1,683,634	1,629,901	1,282,235
應付賬款及應付票據	1,154,258	1,371,267	1,367,623
現金及現金等價物	3,344,135	3,802,741	2,983,600

周轉日數

	於2021年 6月30日	於2020年 12月31日	於2020年 6月30日
應收賬款及應收票據	110	102	124
存貨	161	183	174
應付賬款及應付票據	120	152	169
現金轉換	151	133	129