



百富环球科技有限公司(327.HK)

2021年中期业绩

本次演讲资料由百富环球科技有限公司（「本公司」或「百富」）（于百慕大注册成立之有限公司）编制，并仅供本公司向潜在投资者作简介之用。于接纳本档，你同意保持本文件所披露资料的绝对机密性。

本档未经独立核证，对于本文件所包含的信息是否公平，准确，完整或正确，本公司没有任何明确或隐含的声明或保证。于本次演讲后，本文件所载信息须被研究或考虑为不曾及不会更新以反应事情的进展。

本档包含陈述反映本公司目前对将来的观点及预测，此等前瞻性陈述乃基于对本公司营运及其他超出本公司控制范围内因素的假设，并受制于显著风险及不稳定性。因此，实际结果可能与这些前瞻性陈述有重大差别。本公司明确表示概不会就任何此后发生之事件或情况作出更新，不会对此等前瞻性陈述承担任何义务，且不保证任何前瞻性陈述所载的结果及事件将会实质发生。

本简报包含的数据可能带有股价敏感性质，按香港或其他地区法例，向他人提供此等资料将构成你及/或你的代表人成为「内幕人士」。据此，你或不能买卖本公司的股份，并需通知你的代表人此买卖限制，以免触犯任何适用法律。

议程

- ❖ 业绩回顾
- ❖ Android智能终端及PAXSTORE 平台业务
- ❖ 供应链策略
- ❖ 财务目标



集团中期利润大幅上升34.4%



+30.6%

收入
3,319 百万港元

+25.6%

毛利
1,327 百万港元

-1.6百分点

毛利率
40.0%

+35.8%

经营溢利
593 百万港元

+0.7百分点

经营溢利率
17.9%

+34.4%

期内溢利
519 百万港元

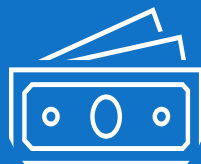


百富持续提升股东回报，增派股息71%



股份回购
2次

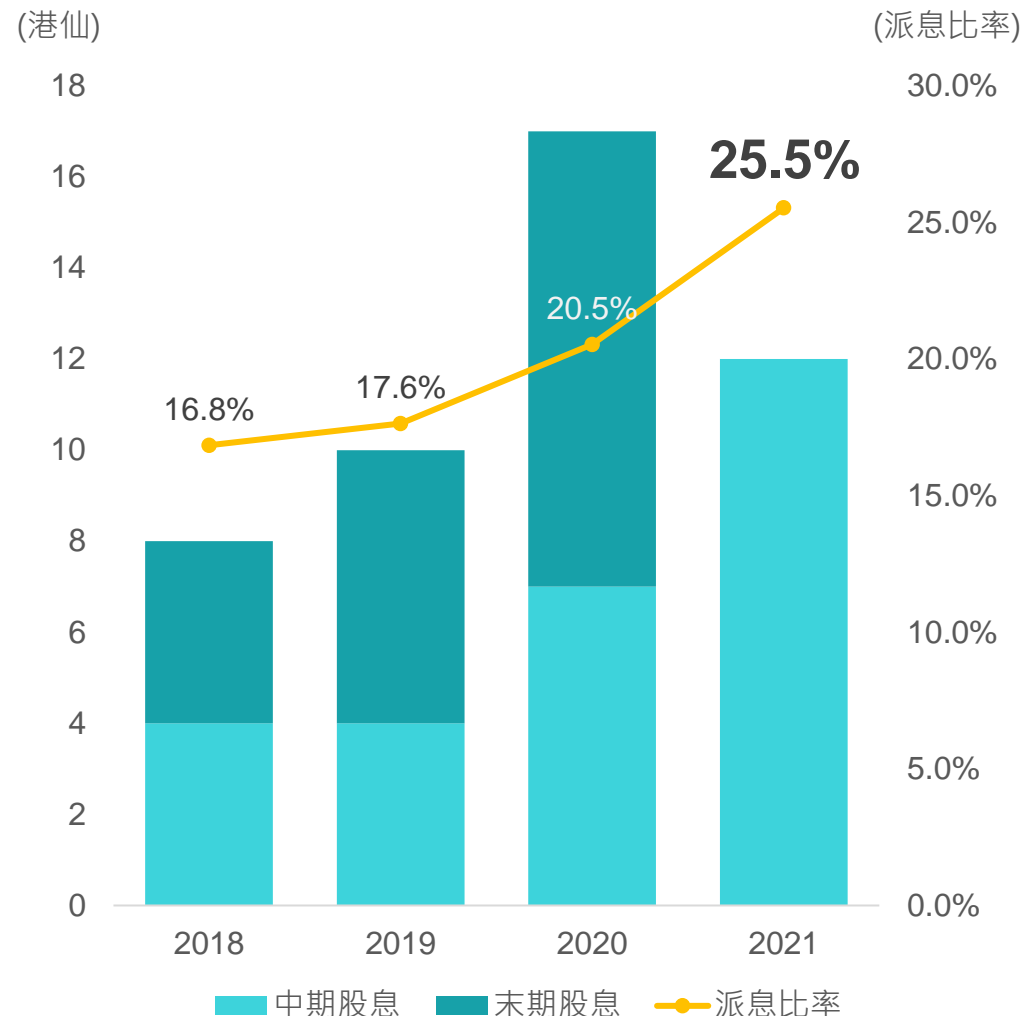
- 2021年1至6月期间
- 已回购1.6百万股
- 总金额 13.6百万港元



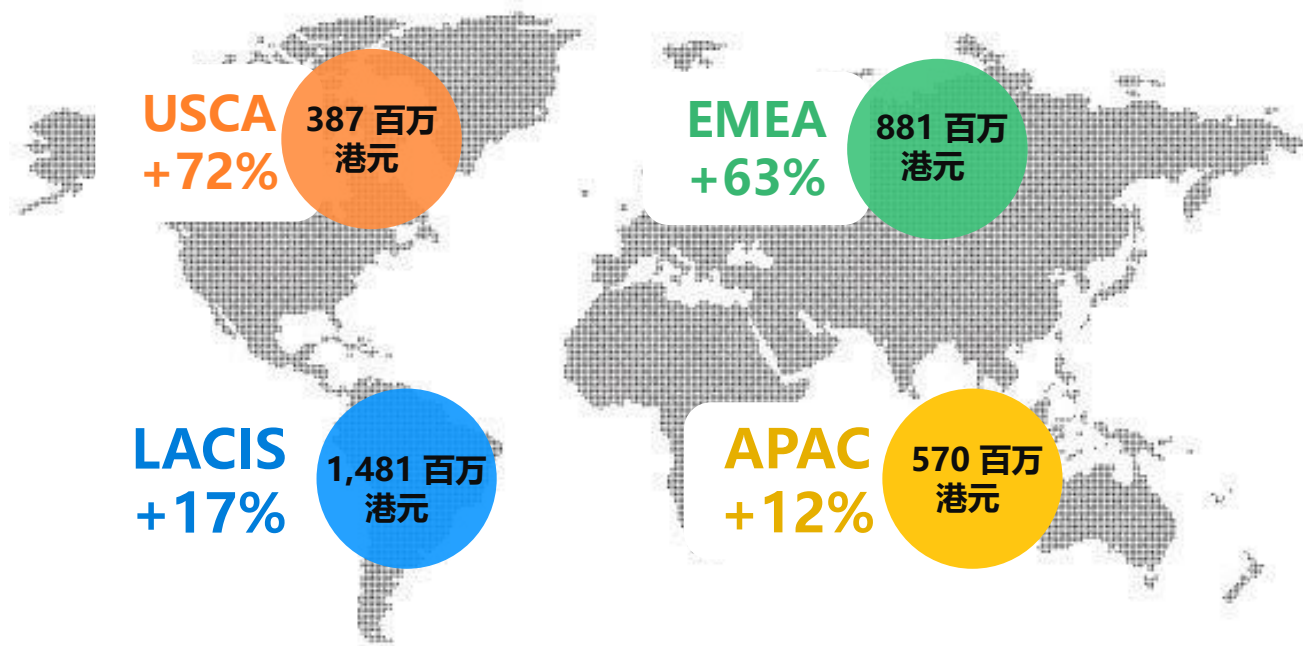
中期股息
+71%

每股**12**港仙

派息比率: **25.5%**
(2020全年: 20.5%)



国际四大地区持续实现高增长



- 拉丁美洲和独联体国家地区 (LACIS)
- 欧洲、中东及非洲地区 (EMEA)
- 亚太地区 (APAC)
- 美国和加拿大区 (USCA)

拉丁美洲和独联体国家地区 (LACIS)

巴西：

- 百富销售增长强劲，主要受惠于电子交易受理系统建设提速，加上百富当地的收单机构伙伴不断扩大全国商户网络。
- 百富成功推出首个M系列产品-M30智能手机支付终端。

阿根廷、俄罗斯：百富取得重大销售。

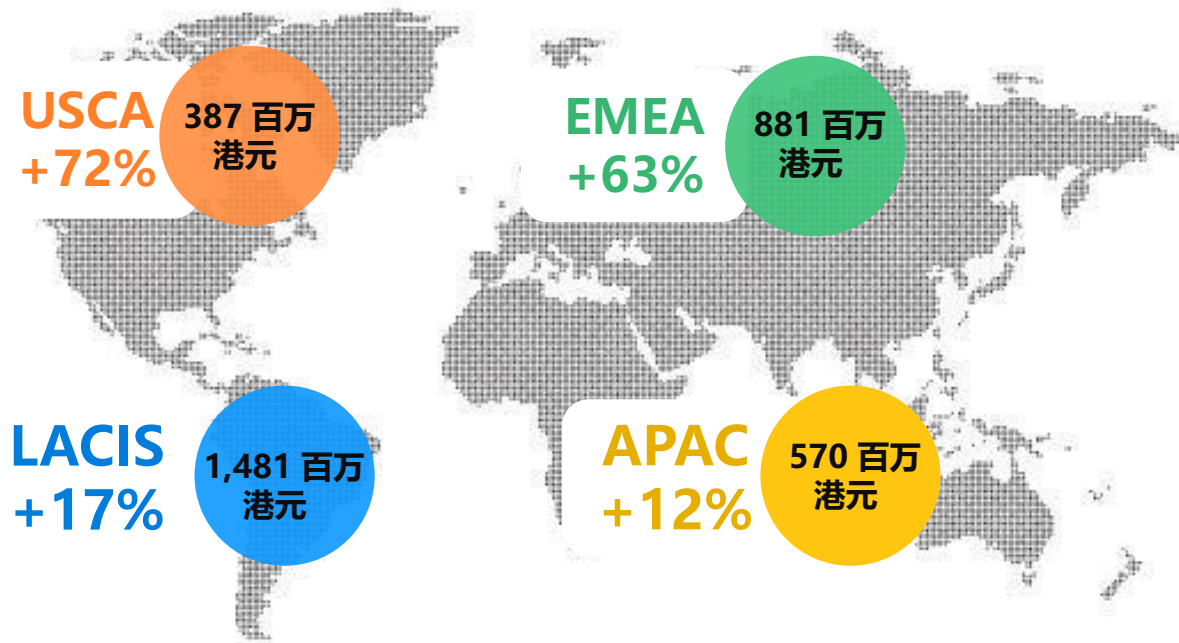
亚太地区 (APAC)

百富智能终端的出货量在亚太区正实现提速，尤其在印度、马来西亚及越南。

中国：中国对百富具备重要的战略价值，与区内其他市场的协同效应日益增强，集团因而决定将中国市场业绩纳入亚太区。

印度：百富已成为印度第一大电子支付终端供应商，在当地央行及政府多项措施推动电子支付建设高速发展，百富在当地的销售增长超过一倍。

国际四大地区持续实现高增长



- 拉丁美洲和独联体国家地区 (LACIS)
- 欧洲、中东及非洲地区 (EMEA)
- 亚太地区 (APAC)
- 美国和加拿大区 (USCA)

欧洲、中东及非洲地区 (EMEA)

欧洲：百富于意大利、英国、希腊、德国、波兰等地的销售表现最为强劲，受惠于：

- 多个欧洲国家在疫情下提升非接触支付的交易上限额度；
- 行业趋向采用安卓智能终端；以及
- 收单银行和支付服务供应商正陆续替换大量旧式PCI 3.0认证的终端。

中东、非洲：

- 政府正加速推进数字金融服务，电子支付基础设施不断完善，带动百富终端需求。
- 在尼日利亚、埃及和沙特阿拉伯，百富实现强劲的销售增长。

美国和加拿大 (USCA)

在疫情驱动下，非接触式的支付呈现高速增长。百富与更多的主流收单机构展开战略合作，更多商户于二零二一年上半年陆续采用百富的旗舰安卓智能终端A920。

百富安卓智能终端 欧美第一，将成为国际潮流

- 透过百富的安卓终端，数字转型不再是大企业的专属，小型商户也能把握这机遇
- 百富安卓智能终端已遍布欧洲、北美、拉美及亚太地区
- 商户可更有效分析消费者行为、创建自动化营销活动、管理存库等



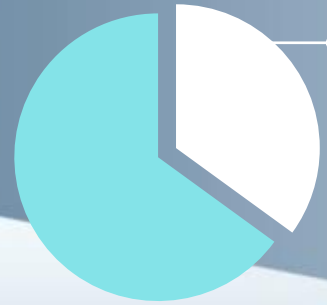
2021年中期

收入贡献

>HK\$ 1,290M
(同比增长 86%)

占总收入

>35%
(2020全年: >30%)

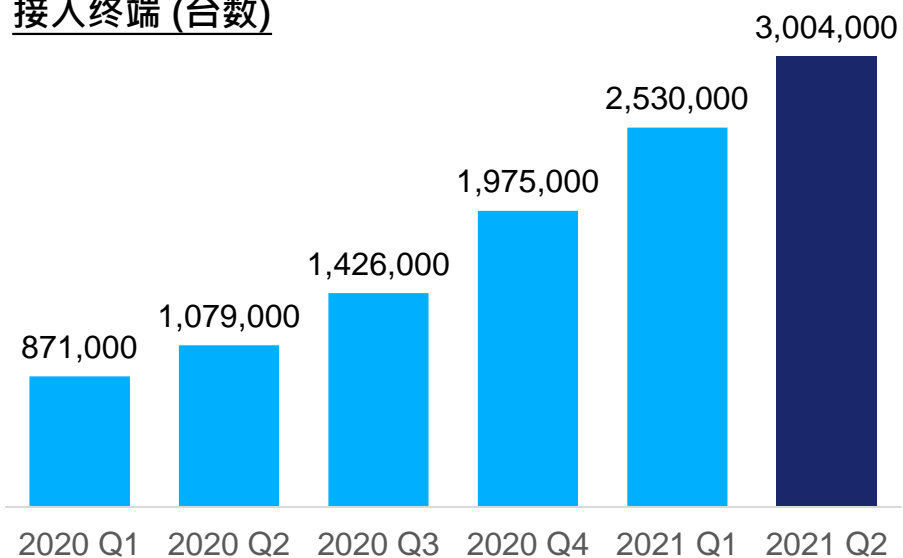


PAXSTORE 平台 市场体量最大,未来增长 潜力庞大

PAXSTORE生态圈不断扩大,遍及全球80多个国家,应用程序超过5,000个

应用程序涵盖:
支付、点餐、售票、库存管理、营销、客户忠诚度计划及退税等

接入终端(台数)



2021年中期

SaaS 解决方案收入

>HK\$ 20M
(同比增长 **320%**)

接入终端台数

>3M



百富透过备货、优化设计、深化合作, 以应对零部件短缺的挑战



提早在各地为芯片及其他零部件进行备货

优化终端设计，采用供应更稳定的零部件

加强与供应商在物流及供应链上的沟通，深化合作

百富计划兴建智能终端产业园，以提升产能及完善供应链布局

1

提升集团的产能

- 目前每年产能：约 1,200 万台；
预期至少年产能：约 2,200 万台
- 有效满足未来支付终端的庞大需求
- 进一步提升百富的国际竞争优势

2

打造完善及聚集的供应链

- 引入零部件供应商及外包商
- 深化与供应商及外包商的连系
- 继续主要沿用外包商生产



概念图

预期新增年产能

至少
1,000万台

智能终端产业园位于电子产业有利位置



位置

中国广东省惠州仲恺高新区

中国惠州为重要的电子产业聚集地，拥有地理优势，集陆、海、空、铁全方位的交通网络，实现便捷物流运输



代价

人民币 417.4百万 (港元 501.4百万)



总建筑面积

~27.4万平方米

包括生产车间、物流仓库、技术中心、员工宿舍等



施工规划

竣工 - 预期最快2022年第四季度

正式投产 - 预期最快2023年第二季



百富上调2021全年收入目标

2021全年目标	修订目标 (2021年8月)	目标 (2021年3月)
收入：	增长25%以上	增长10%以上
毛利率：	38%至40%	39%至41%
经营利润率：	17%至19%	18%至20%

投资者关系团队 – 联系方式

- 边其燊, 助理副总裁 – 企业融资及策略

- 彭晓琳, 投资者关系经理

- 电邮: ir@pax.com.hk

电话: +852 2500 8510

附件 - 财务摘要

简明综合收益表

截至六月三十日止六个月

	2021	2020
	HK\$' 000	HK\$' 000
收入	3,318,671	2,540,779
销售成本	(1,991,506)	(1,484,048)
毛利	1,327,165	1,056,731
其他收入	60,218	44,853
其他收益/ (亏损)净额	18,656	(3,691)
销售开支	(333,734)	(236,865)
行政费用	(443,710)	(381,436)
<i>研发费用 (包含在行政费用)</i>	(231,521)	(195,332)
金融资产之减值净亏损	(35,691)	(42,964)
经营溢利	592,904	436,628
财务费用	(3,528)	(3,826)
按权益法入账之投资业绩	908	(3,683)
除所得税前溢利	590,284	429,119
所得税开支	(71,656)	(43,149)
期内溢利	518,628	385,970
应占期内溢利：		
本公司持有人	515,022	384,108
非控股权益	3,606	1,862
本公司持有人应占溢利之每股盈利：	每股港元	每股港元
- 基本	0.470	0.353
- 摊薄	0.455	0.353
财务比率		
毛利率	40.0%	41.6%
经营溢利率	17.9%	17.2%
净利润率	15.6%	15.2%

附件 - 简明综合资产负债表

	于2021年 6月30日	于2020年 12月31日
	HK\$' 000	HK\$' 000
非流动资产	765,294	681,943
资产使用权	282,323	291,137
物业、厂房及设备	186,872	129,240
其他	296,099	261,566
流动资产	6,967,774	6,955,116
现金及现金等价物	3,344,135	3,802,741
应收账款及应收票据	1,849,588	1,434,253
存货	1,683,634	1,629,901
其他	90,417	88,221
非流动负债	101,665	109,168
流动负债	1,606,771	1,954,319
应付账款及应付票据	1,154,258	1,371,267
其他	452,513	583,052
权益总额	6,024,632	5,573,572

附件 - 营运资本

	于2021年 6月30日	于2020年 12月31日	于2020年 6月30日
	HK\$ '000	HK\$ '000	HK\$ '000
应收账款及应收票据	1,849,588	1,434,253	1,737,000
存货	1,683,634	1,629,901	1,282,235
应付账款及应付票据	1,154,258	1,371,267	1,367,623
现金及现金等价物	3,344,135	3,802,741	2,983,600

周转日数

	于2021年 6月30日	于2020年 12月31日	于2020年 6月30日
应收账款及应收票据	110	102	124
存货	161	183	174
应付账款及应付票据	120	152	169
现金转换	151	133	129