



百富環球科技有限公司 (327.HK)

2020年中期業績

本次演講資料由百富環球科技有限公司（「本公司」或「百富」）（於百慕達註冊成立之有限公司）編制，並僅供本公司向潛在投資者作簡介之用。於接納本檔，你同意保持本檔所披露資料的絕對機密性。

本檔未經獨立核證，對於本檔所包含的資訊是否公平，準確，完整或正確，本公司沒有任何明確或隱含的聲明或保證。於本次演講後，本檔所載資訊須被研究或考慮為不曾及不會更新以反應事情的進展。

本檔包含陳述反映本公司目前對將來的觀點及預測，此等前瞻性陳述乃基於對本公司營運及其他超出本公司控制範圍內因素的假設，並受制於顯著風險及不穩定性。因此，實際結果可能與這些前瞻性陳述有重大差別。本公司明確表示概不會就任何此後發生之事件或情況作出更新，不會對此等前瞻性陳述承擔任何義務，且不保證任何前瞻性陳述所載的結果及事件將會實質發生。

本簡報包含的資料可能帶有股價敏感性質，按香港或其他地區法例，向他人提供此等資料將構成你及/或你的代表人成為「內幕人士」。據此，你或不能買賣本公司的股份，並需通知你的代表人此買賣限制，以免觸犯任何適用法律。

議程



- ❖ 2020年中期業績表現
- ❖ COVID-19帶來的機遇
- ❖ 增長驅動力 - 安卓智能解決方案
- ❖ 地區表現
- ❖ 財務目標



2020年中期業績表現



+7.4%

收入
2,541百萬港元

+15.6%

毛利
1,057百萬港元

+3.0
百分點

毛利率
41.6% (2019中期: 38.6%)

+17.8%

經營溢利
437百萬港元

+1.5
百分點

經營溢利率
17.2% (2019中期: 15.7%)

+18.0%

本公司持有人應佔溢利
384百萬港元

2020年中期業績表現 - 主要一次性費用

股份支付費用 (2019 期權計劃) - 23百萬港元

- 預計2020全年費用: ~ 38百萬港元
- 預計2021全年費用: ~ 13百萬港元

金融資產之減值淨虧損 (個別基準) - 23百萬港元

- 亞太地區和美國地區的客戶

商譽減值 - 14百萬港元


- 意大利服務業務在2020年面臨很大的不確定性

2020年中期業績表現- 資本市場行動



股份回購 8次

- 2020年1至6月期間
- 1,728萬股(佔流通股份1.6%)
- 總金額 6,458萬港元



增派股息 +75%


派發中期股息
每股港幣**7**仙

COVID-19帶來的機遇



加快無現金化進程

- 各地政府積極鼓勵市民使用電子支付，帶動終端需求
- 根據Visa及Mastercard，疫情期間，線下非接觸式支付的使用率急增



消費者行為改變

- 世界衛生組織表示，使用現金交易時可能傳播病毒
- 自三月底開始，有20多個歐洲國家提升了無接觸支付的上限額度
- 民眾消費傾向使用更衛生、更快捷的電子支付 (如非接觸式、二維碼)

增長驅動力 - 安卓智能解決方案

- 百富的安卓智能終端機連接SaaS雲端應用平台PAXSTORE，搭載海量行業增值應用程式
- 產品遍及美國、歐洲及亞太等市場



> 650M

收入貢獻

> 25%

佔總收入

15+

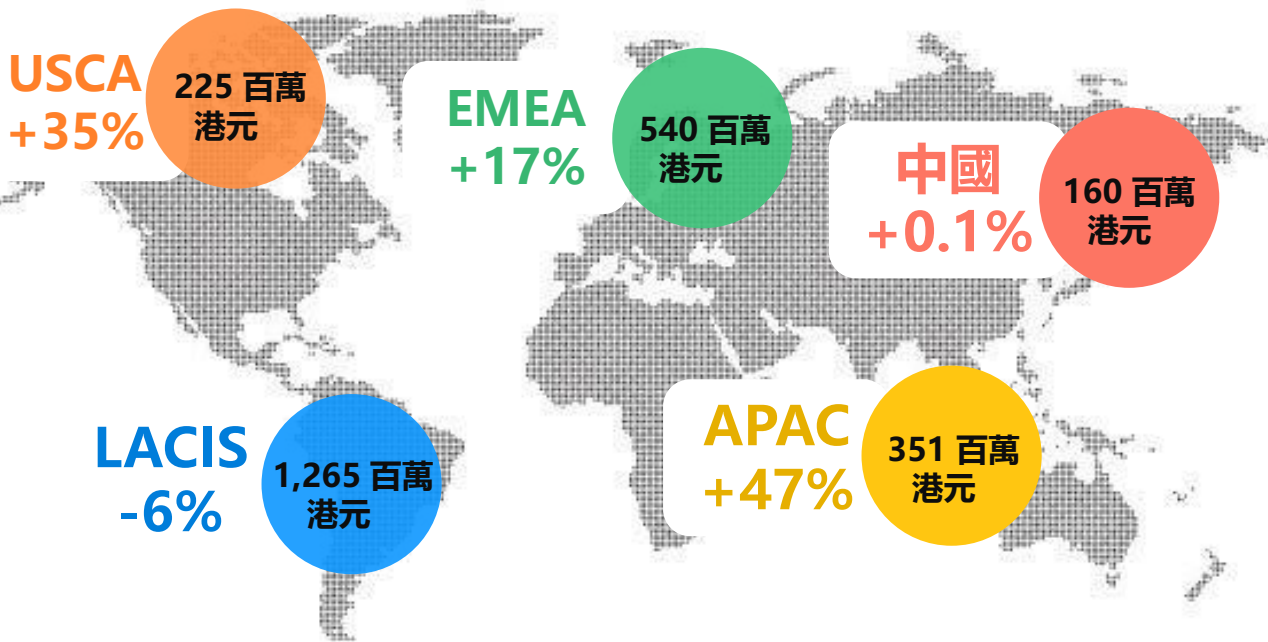
機型

A920
最暢銷旗艦智能機型

海外市場強勁增長持續

2,381百萬港元 (同比 +7.9%)

海外業務佔集團收入**93.7%**



- 拉丁美洲和獨聯體國家地區 (LACIS)
- 歐洲、中東及非洲地區 (EMEA)
- 亞太地區(不包括中國內地) (APAC)
- 美國和加拿大 (USCA)

拉丁美洲和獨聯體國家地區 (LACIS)

- 在巴西，金融科技市場於過往幾年進入高速成長軌道，對當地的支付終端行業前景保持審慎樂觀
- 推出更多新一代智能支付終端，當中A50及A930錄得可觀的銷售增長

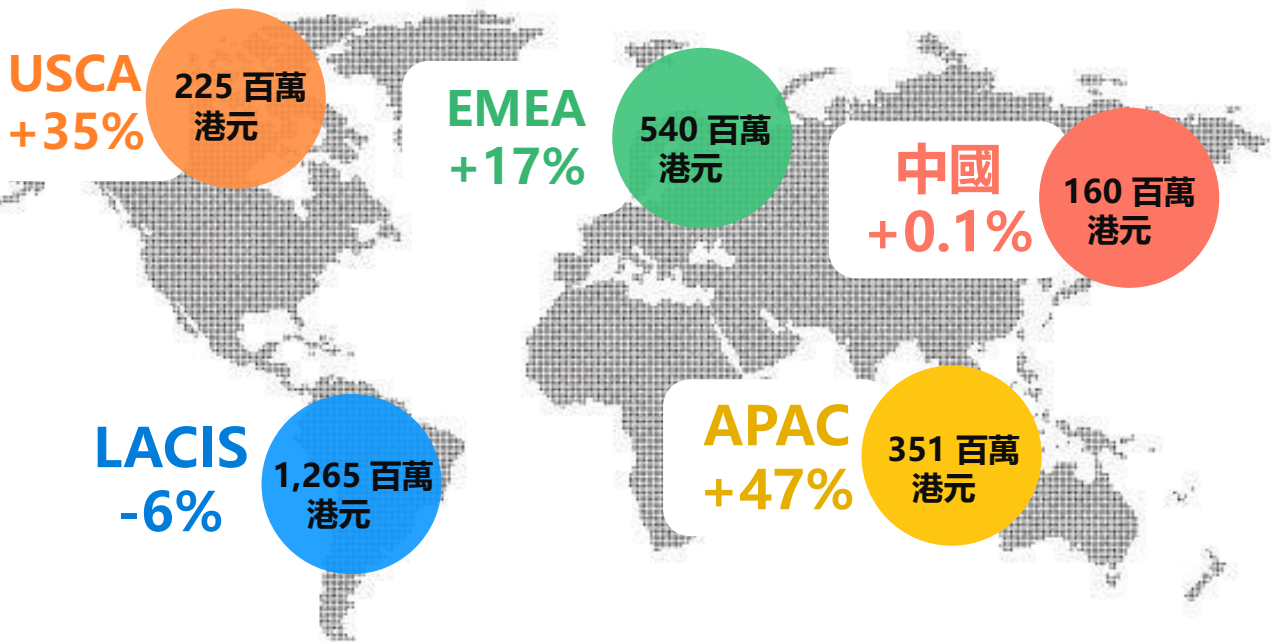
歐洲、中東及非洲地區 (EMEA)

- 在SaaS雲端平台PAXSTORE互聯優勢的帶動下，歐洲各地的支付服務供應商及收單銀行與百富合作，部署SmartPOS、SmartECR及SmartKiosk系列智能解決方案
- 在非洲和中東，政府著力發展電子支付基礎設施，持續帶動當地市場對百富解決方案的需求

海外市場強勁增長持續

2,381百萬港元 (同比 +7.9%)

海外業務佔集團收入**93.7%**



- 拉丁美洲和獨聯體國家地區 (LACIS)
- 歐洲、中東及非洲地區 (EMEA)
- 亞太地區(不包括中國內地) (APAC)
- 美國和加拿大 (USCA)

亞太地區 (APAC)

- 在日本及印度，與領先收單銀行及機構合作，取得更多市場份額
- 在亞太地區，當地的零售、餐飲等行業加快數位化升級轉型，市場對百富具備增值應用程式的智能支付產品的需求日益增加
- 百富繼續深化佈局具潛力的東南亞市場，在印尼、馬來西亞、泰國及菲律賓等多個市場，加快部署一體化智能支付解決方案

美國和加拿大 (USCA)

- 百富的安卓終端獲得「2020年Visa美國合規非接觸式支付終端計畫獎項」
- 與醫療保健支付技術公司AxiaMed合作，為醫療服務機構提供NFC非接觸式支付方式的安卓解決方案進行支付交易

財務目標



2020全年目標	修訂目標 (2020年8月)	目標 (2020年3月)
收入：	持平	持平
毛利率：	40%以上	39%以上
經營利潤率：	16%以上	15%以上

投資者關係團隊 – 聯繫方式

- 邊其燦, 助理副總裁 – 企業融資及策略
- 彭曉琳, 投資者關係經理
- 電郵: ir@pax.com.hk 電話: +852 2500 8510

附件 - 財務摘要



綜合收益表	截至六月三十日止六個月	
	2020	2019
	HK\$' 000	HK\$' 000
收入	2,540,779	2,366,261
銷售成本	(1,484,048)	(1,451,822)
毛利	1,056,731	914,439
其他收入	44,853	32,196
其他(虧損)/ 收益淨額	(3,691)	7,718
銷售開支	(236,865)	(227,040)
行政費用	(381,436)	(326,513)
研發費用 (包含在行政費用)	(195,332)	(187,608)
金融資產之減值淨虧損	(42,964)	(30,256)
經營溢利	436,628	370,544
財務費用	(3,826)	(1,696)
按權益法入帳之投資業績	(3,683)	(1,577)
除所得稅前溢利	429,119	367,271
所得稅開支	(43,149)	(42,051)
期內溢利	385,970	325,220
本公司持有人應佔溢利之每股盈利：	每股港元	每股港元
- 基本	0.353	0.296
- 攤薄	0.353	0.296

財務比率

毛利率	41.6%	38.6%
經營溢利率	17.2%	15.7%
淨利潤率	15.2%	13.7%

附件 - 簡明綜合資產負債表



	截至2020年 6月30日	截至2019年 12月31日
	HK\$' 000	HK\$' 000
非流動資產	535,906	522,520
物業、廠房及設備	75,189	69,610
其他	460,717	452,910
流動資產	6,251,023	6,196,703
現金及現金等價物	2,983,600	3,230,005
應收賬款及應收票據	1,737,000	1,513,374
存貨	1,282,235	1,301,459
其他	248,188	151,865
非流動負債	107,101	104,217
流動負債	1,728,962	1,875,654
應付帳款及應付票據	1,367,623	1,382,487
其他	361,339	493,167
權益總額	4,950,866	4,739,352

附件 - 營運資金



	截至2020年 6月30日	截至2019年 12月31日	截至2019年 6月30日
	HK\$ '000	HK\$ '000	HK\$ '000
應收賬款及應收票據	1,737,000	1,513,374	2,090,407
存貨	1,282,235	1,301,459	1,217,279
應付帳款及應付票據	1,367,623	1,382,487	1,610,925
現金及現金等價物	2,983,600	3,230,005	2,577,076

周轉日數

	截至2020年 6月30日	截至2019年 12月31日	截至2019年 6月30日
應收賬款及應收票據	124	134	161
存貨	174	164	162
應付帳款及應付票據	169	158	175
現金轉換	129	140	148